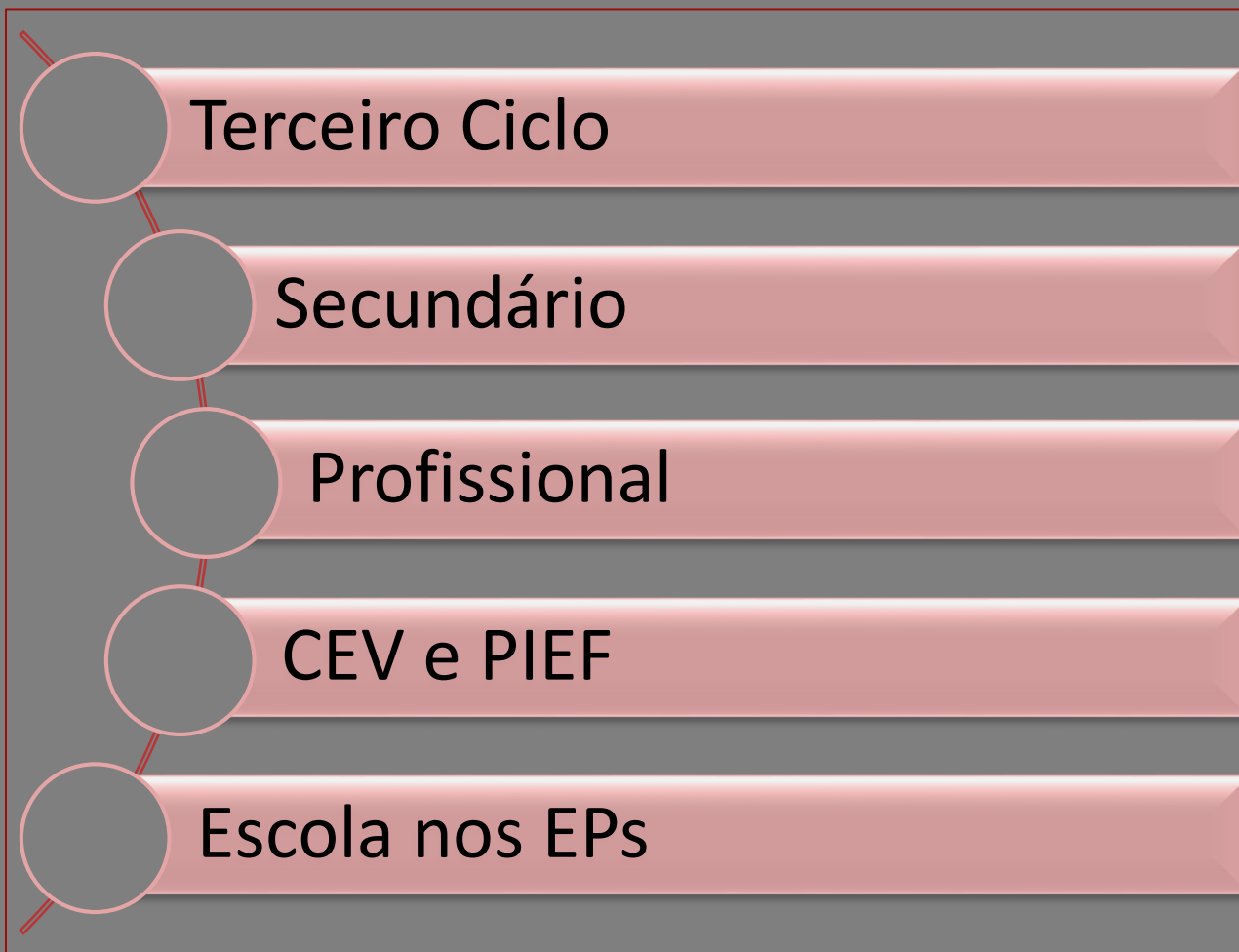


Relatório intermédio de autoavaliação

**Segundo Período
2014-2015**



Resultados da avaliação

Terceiro Ciclo

7º Ano

😊 Total

😊 A

😊 B

😊 C

😊 D

😊 E

8º Ano

😊 Total

😊 A

😊 B

😊 C

😊 D

😊 E

😊 F

9º Ano

😊 Total

😊 A

😊 B

😊 C

😊 D

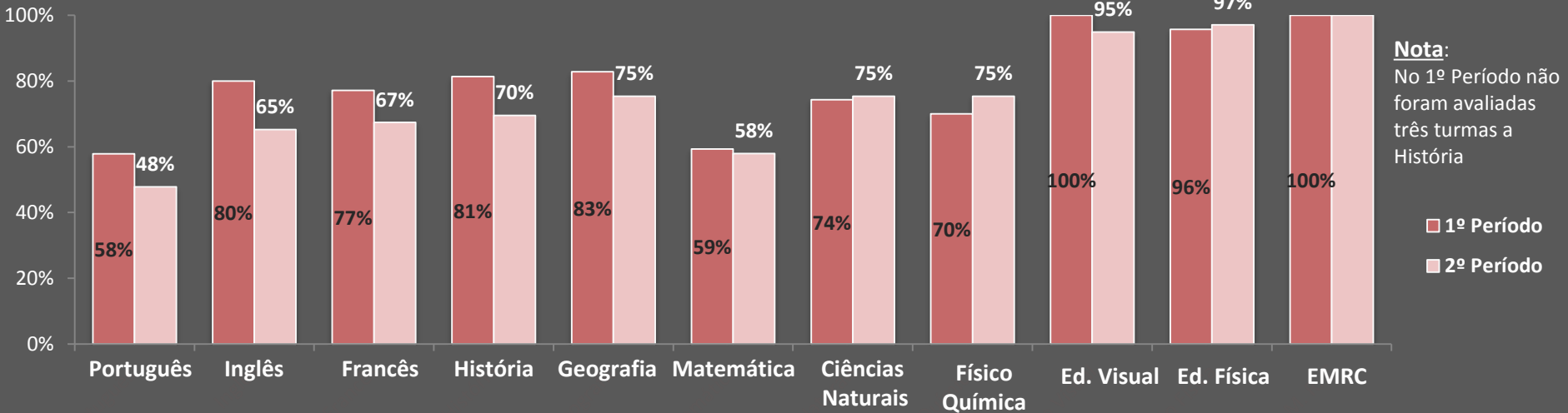
😊 E

😊 F

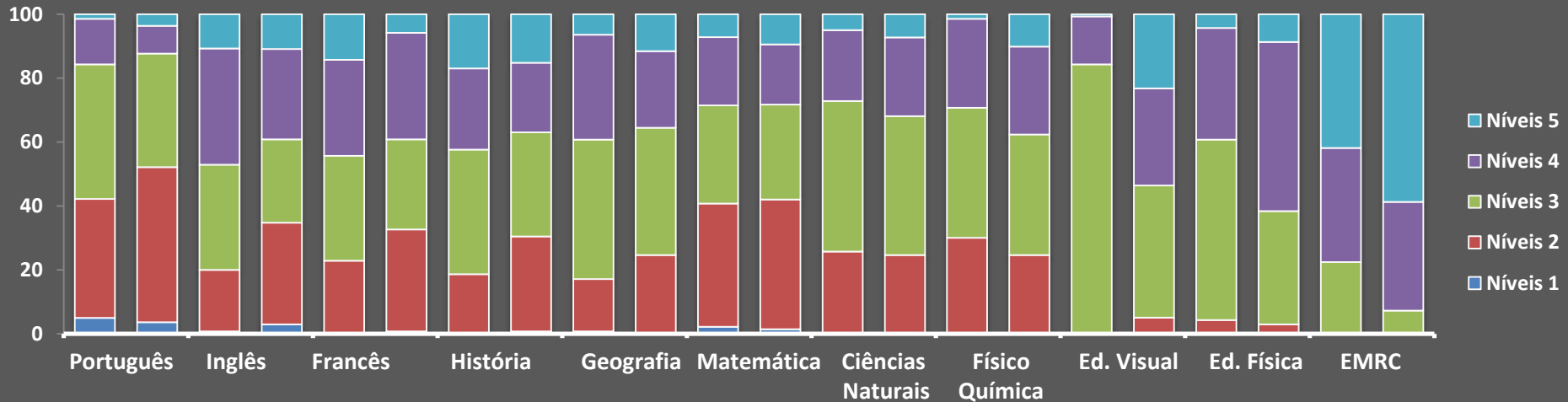
😊 G



% de Sucesso por disciplina

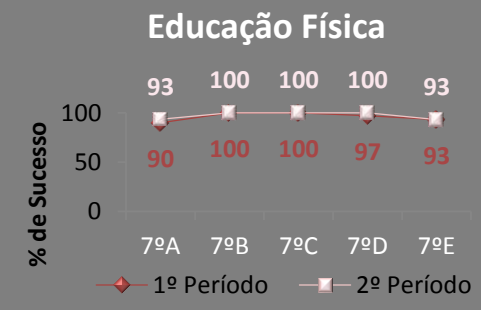
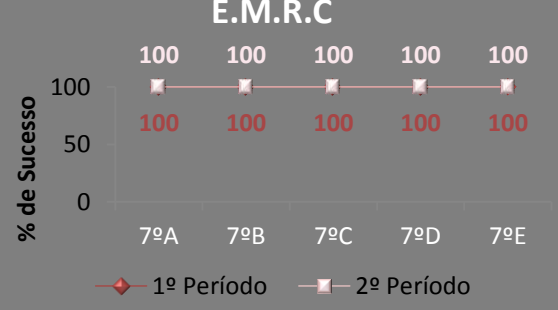
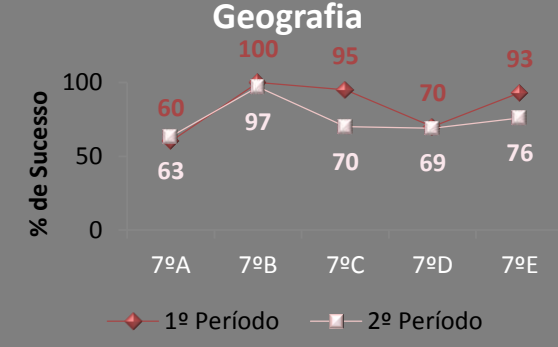
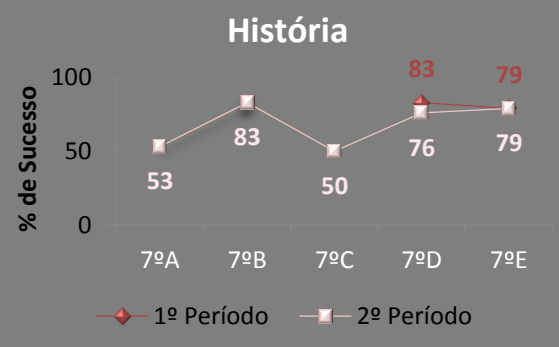
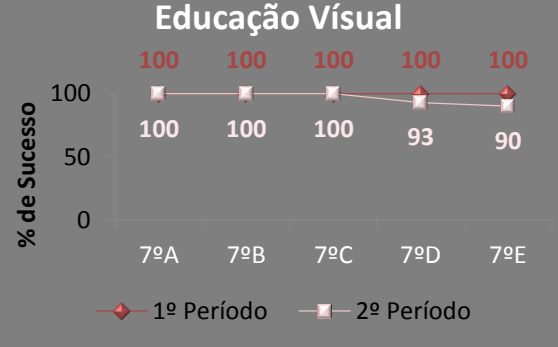
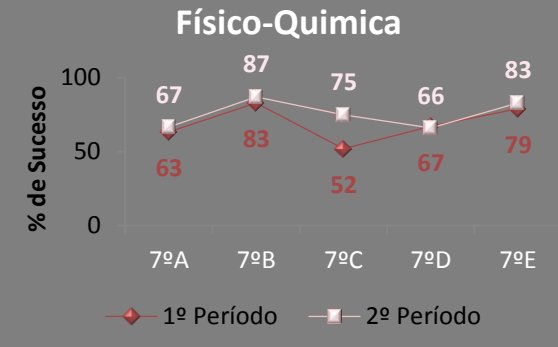
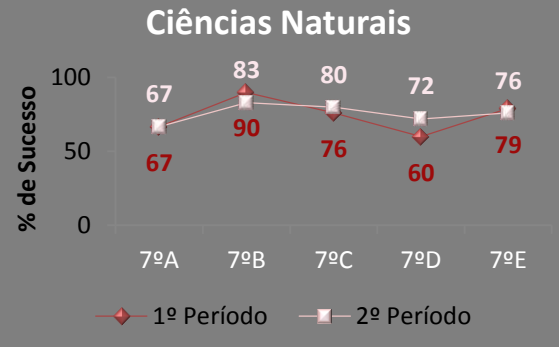
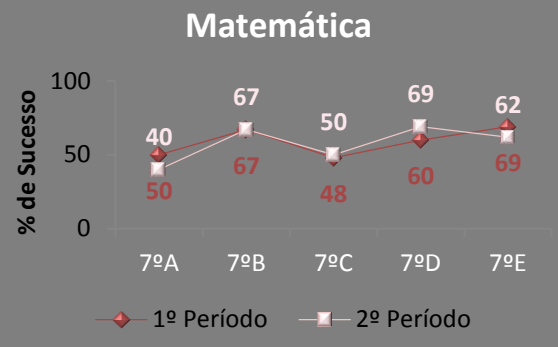
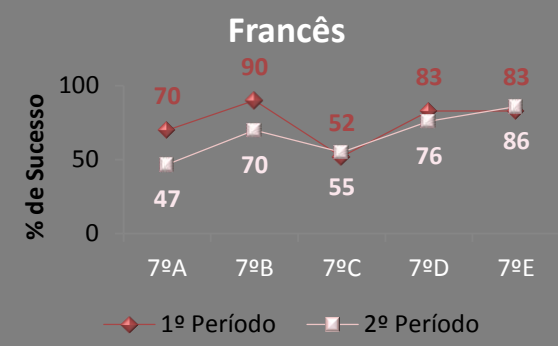

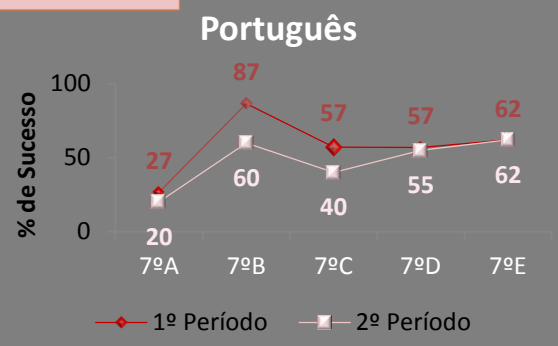


Distribuição da percentagem de níveis em cada disciplina (1º/2º períodos)



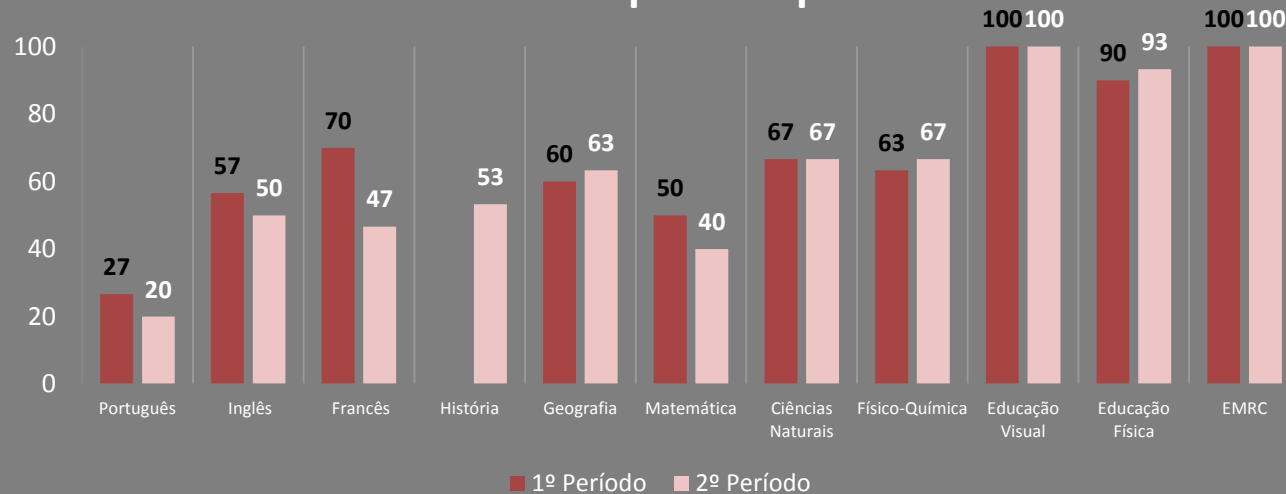
Disciplina	Português	Inglês	Francês	História	Geografia	Matemática	Ciências Naturais	Físico-Química	Educação Visual	Educação Física	EMRC											
Média	2,70	2,60	3,37	2,60	3,36	2,60	3,41	2,60	3,28	3,22	2,93	2,94	3,06	3,14	3,01	3,23	3,16	3,72	3,39	3,67	4,19	4,52

% de sucesso

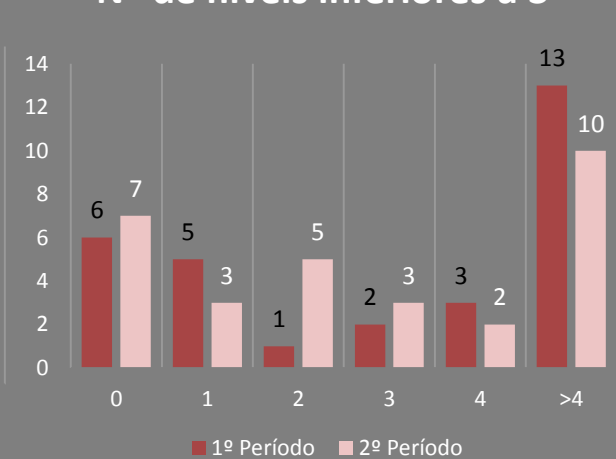


Turma 7ªA

% Sucesso por disciplina



Nº de níveis inferiores a 3



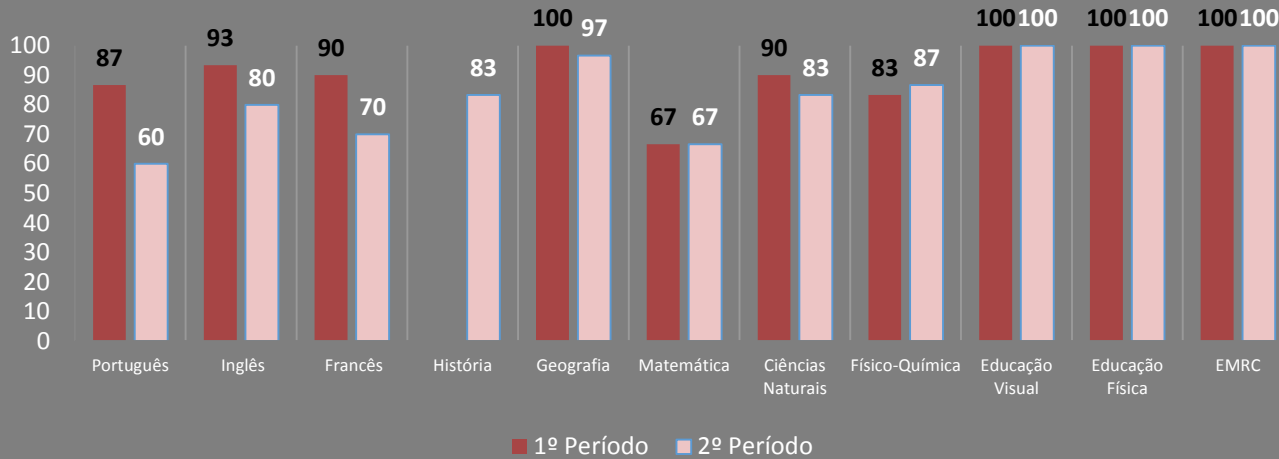
Disciplina	Português	Inglês	Francês	História	Geografia	Matemática	Ciências Naturais	Físico-Química	Educação Visual	Educação Física	EMRC	
Média	1ªP	2,1	2,8	2,9	a)	2,7	2,6	2,9	2,7	3,4	3,1	4,3
	2ªP	2,1	2,5	2,6	2,6	2,8	2,5	2,9	2,8	3,4	3,4	4,2

Nº Níveis 4		0	1	2	3	4	5	7	8	9	Total
Nº alunos	1ªP	12	6	4	4	2	0	0	2	0	30
	2ªP	10	8	6	1	2	1	1	0	1	30

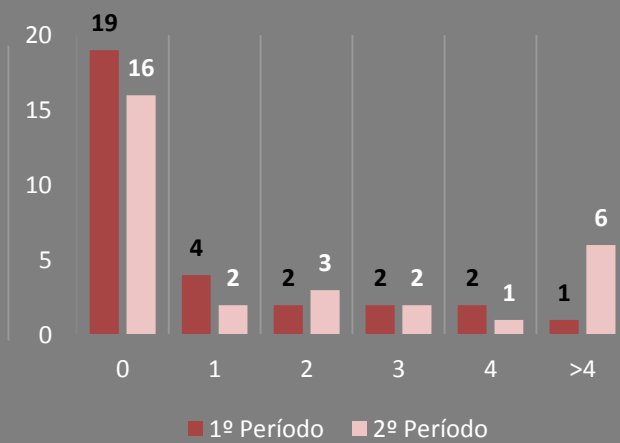
Nº Níveis 5		0	1	2	3
Nº alunos	1ªP	21	7	2	0
	2ªP	20	9	0	1

Português / Matemática 2ªP)						
		Matemática				Total
		2	3	4	5	
Português	1	5				5
	2	13	6			19
	3		4	1		5
	4				1	1
Total		18	10	1	1	30

% Sucesso por disciplina



Nº de níveis inferiores a 3



Disciplina	Português	Inglês	Francês	História	Geografia	Matemática	Ciências Naturais	Físico-Química	Educação Visual	Educação Física	EMRC
Média	3,4	3,8	3,7	a)	3,6	3,3	3,7	3,3	3,4	3,5	4,3
	3,1	3,7	3,4	3,7	3,9	3,2	3,7	3,7	3,6	3,8	4,7

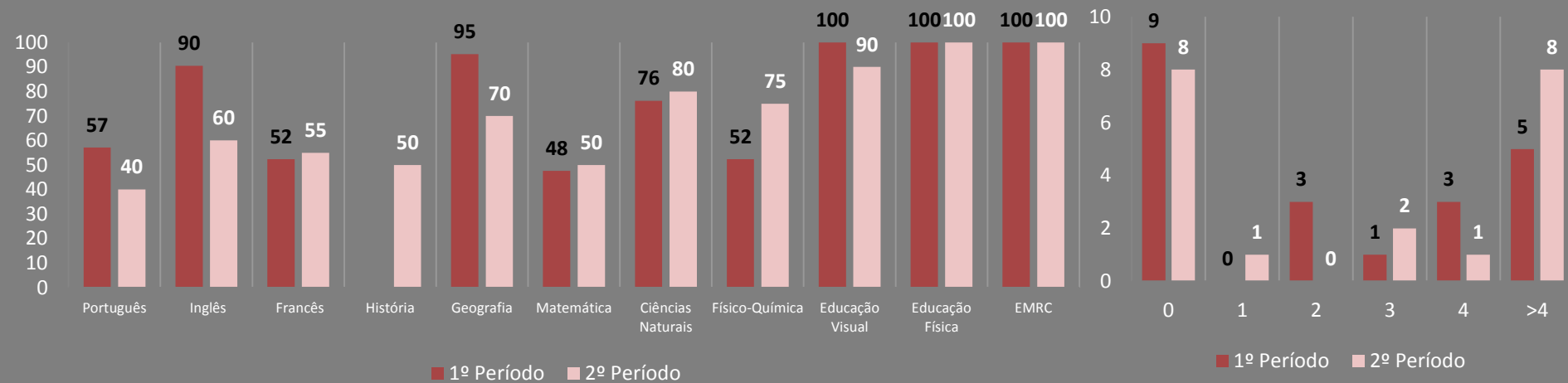
Nº Níveis 4		0	1	2	3	4	5	6	7	8	Total
Nº alunos	1ºP	1	7	5	2	2	4	4	5	0	30
	2ºP	1	5	7	4	2	4	1	4	2	30

Nº Níveis 5		0	1	2	3	4	5	6	8	9	10	Total
Nº alunos	1ºP	12	8	6	2	1	0	0	1	0	0	30
	2ºP	9	10	1	2	1	2	1	2	1	1	30

Português / Matemática (2ºP)							
		Matemática				Total	
		Níveis	2	3	4		5
Português	2		9	3		12	
	3		1	2	3	6	
	4			3	2	3	8
	5				3	1	4
Total			10	8	8	4	30

% Sucesso por disciplina

Nº de níveis inferiores a 3



Disciplina	Português	Inglês	Francês	História	Geografia	Matemática	Ciências Naturais	Físico-Química	Educação Visual	Educação Física	EMRC
Média	2,8	3,4	2,8		3,5	2,7	3,1	2,6	3,0	3,7	4,1
	2,6	3,2	2,7	3,1	3,3	2,8	3,2	3,1	4,0	4,0	4,5

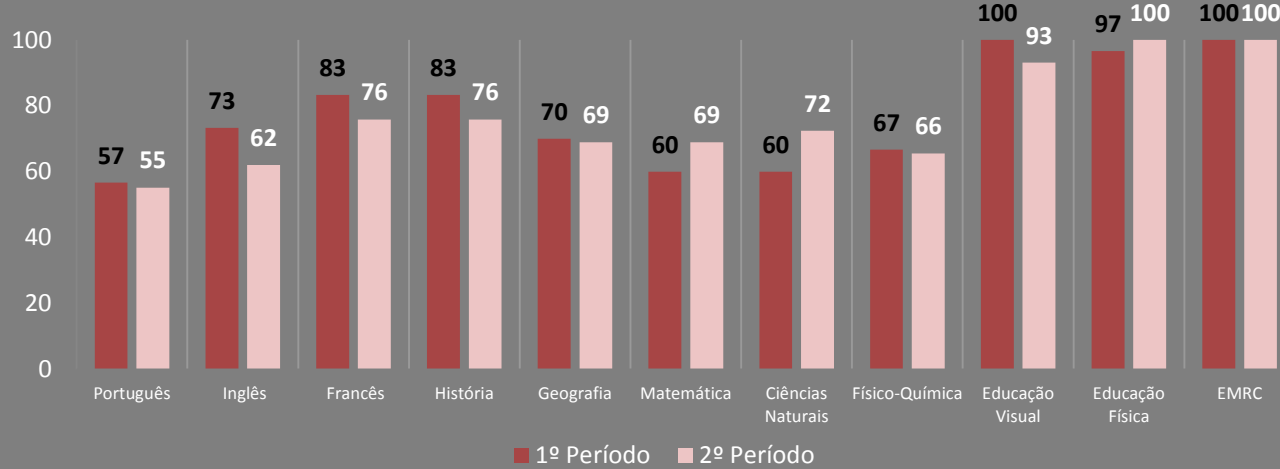
Nº Níveis 4		0	1	2	3	4	5	6	Total
Nº alunos	1ºP	7	4	3	1	3	3	1	22
	2ºP	0	7	5	2	2	3	1	21

Nº Níveis 5		0	1	2	3	5	6	7	Total
Nº alunos	1ºP	10	9	2	1	0	0	0	22
	2ºP	5	7	2	3	1	1	1	21

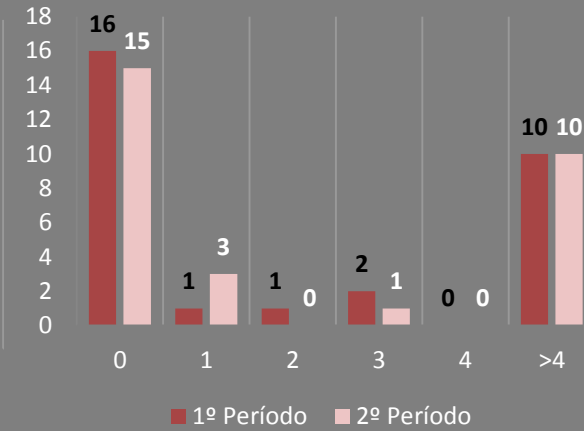
Português / Matemática (2ºP)						
		Matemática				Total
		Níveis	2	3	4	
Português	2	10	2			12
	3		3	2		5
	4			2		2
	5				1	1
Total		10	5	4	1	20

Turma 7ºD

% Sucesso por disciplina



Nº de níveis inferiores a 3



Disciplina	Português	Inglês	Francês	História	Geografia	Matemática	Ciências Naturais	Físico-Química	Educação Visual	Educação Física	EMRC
Média	2,6	3,2	3,5	3,4	3,2	2,9	2,7	3,1	3,0	3,5	4,1
	2,6	3,0	3,3	3,3	3,1	3,2	3,0	3,1	3,8	3,7	4,6

Nº Níveis 4		0	1	2	3	4	5	6	7	8	Total
Nº alunos	1ºP	2	11	3	2	6	2	0	2	2	30
	2ºP	1	7	7	3	3	2	3	2	1	29

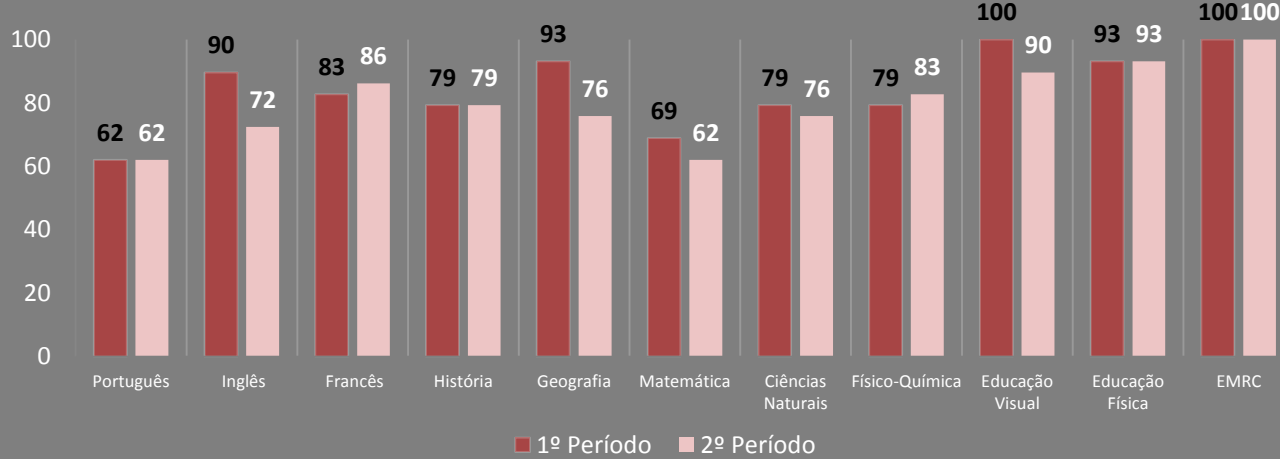
Nº Níveis 5		0	1	2			6	Total
Nº alunos	1ºP	19	4	6	0	0	1	30
	2ºP	10	8	8	1	1	1	29

Português / Matemática (2ºP)						
		Matemática				Total
		Níveis	2	3	4	
Português	2		9	4		13
	3			6	5	11
	4					1
	5					0
Total			9	10	5	29

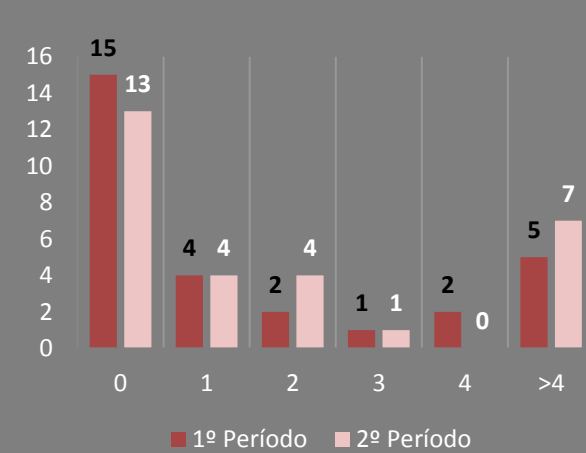


Turma 7ºE

% Sucesso por disciplina



Nº de níveis inferiores a 3



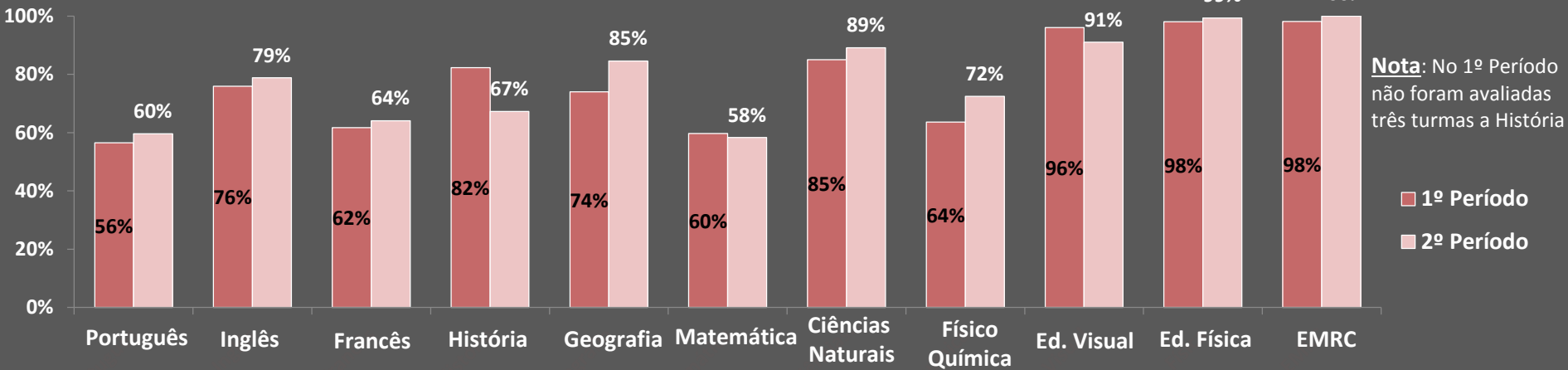
Disciplina	Português	Inglês	Francês	História	Geografia	Matemática	Ciências Naturais	Físico-Química	Educação Visual	Educação Física	EMRC
Média	2,6	3,7	3,7	3,4	3,5	3,0	3,0	3,2	3,0	3,3	4,2
	2,6	3,3	3,5	3,4	3,2	3,0	3,0	3,4	3,8	3,6	4,5

Nº Níveis 4		0	1	2	3	4	5	6	7	8	Total
Nº alunos	1ºP	5	8	0	4	3	4	2	2	1	29
	2ºP	3	4	6	4	3	1	2	4	2	29

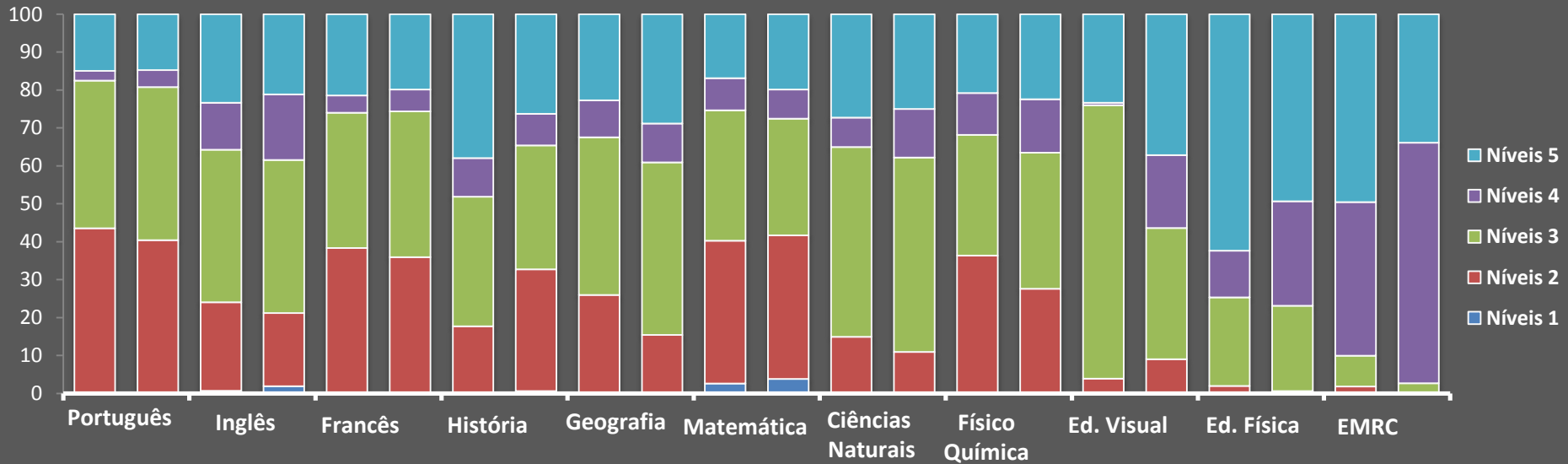
Nº Níveis 5		0	1	2	3	4	5	6	Total
Nº alunos	1ºP	13	6	6	2	1	1	0	29
	2ºP	11	5	7	4	0	1	1	29

Português / Matemática (2ºP)						
Níveis	Matemática					Total
	1	2	3	4	5	
2	2	7	2			11
3		2	6	8	2	18
4						0
5						0
Total	2	9	8	8	2	29

% de Sucesso por disciplina



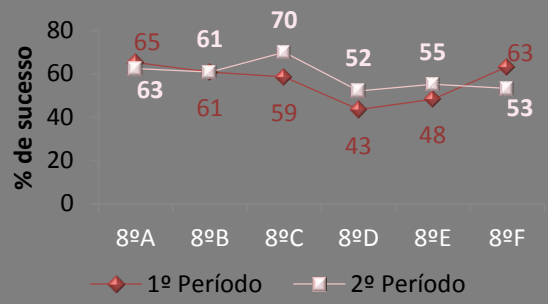
Distribuição da percentagem de níveis em cada disciplina (1º/2º períodos)



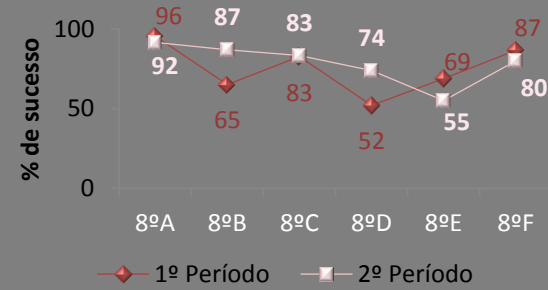
Disciplina	Português	Inglês	Francês	História	Geografia	Matemática	Ciências Naturais	Físico-Química	Educação Visual	Educação Física	EMRC											
Média	2,77	2,80	3,21	3,29	2,90	2,93	3,37	3,07	3,13	3,31	2,87	2,86	3,25	3,37	3,03	3,20	3,21	3,64	3,84	4,02	4,29	4,61

% de sucesso

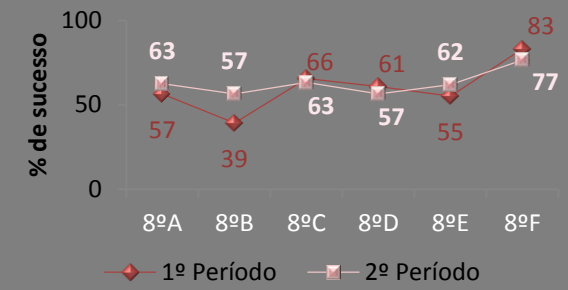
Português



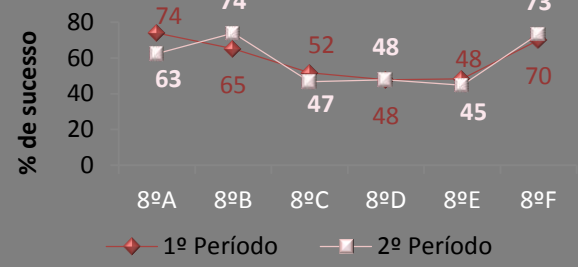
Inglês



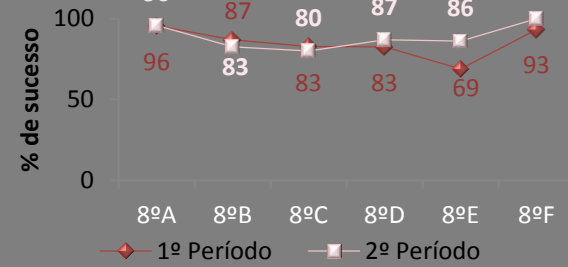
Francês



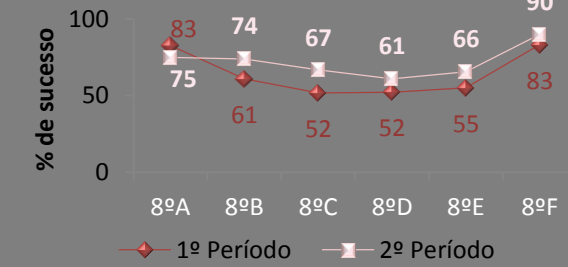
Matemática



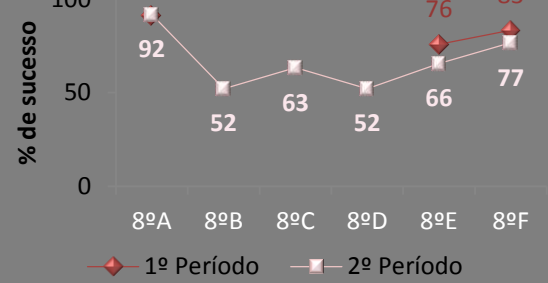
Ciências Naturais



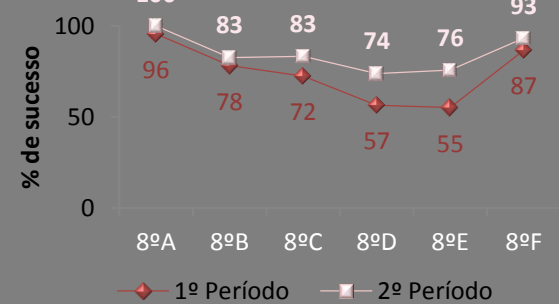
Físico - Química



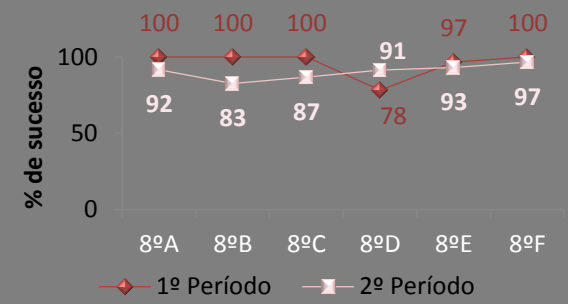
História




Geografia



Educação Visual



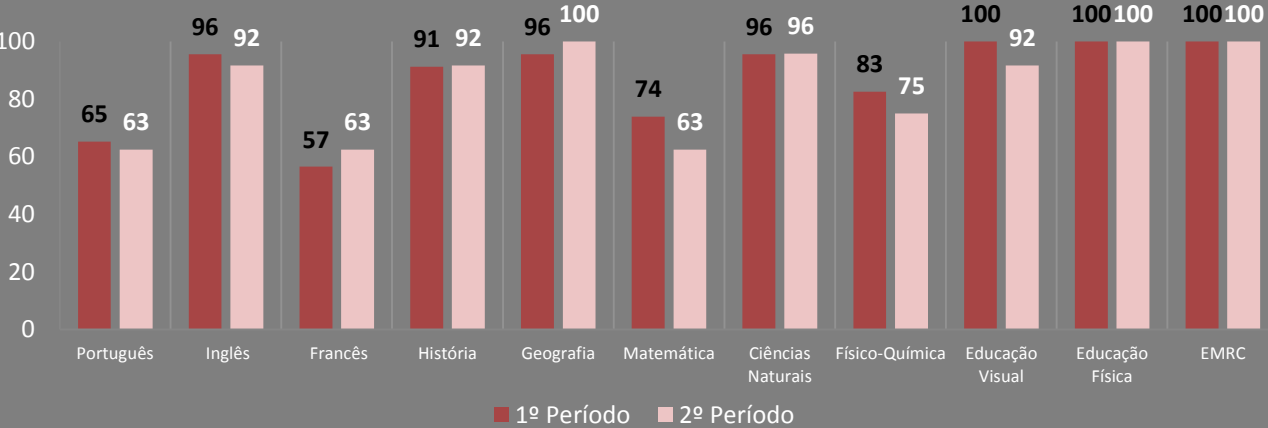
Educação Física



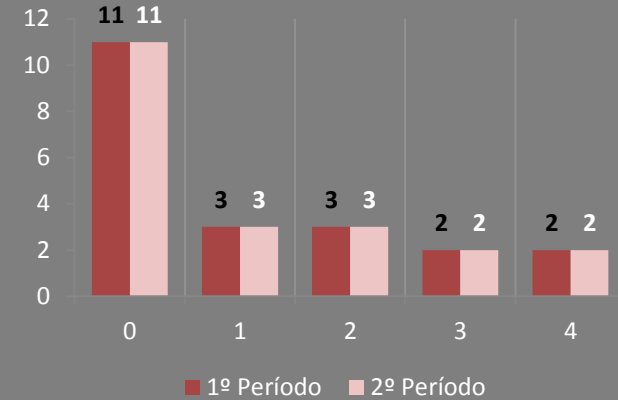
EMRC



% Sucesso por disciplina



Nº de níveis inferiores a 3



Disciplina		Português	Inglês	Francês	História	Geografia	Matemática	Ciências Naturais	Físico-Química	Educação Visual	Educação Física	EMRC
Média	1ªP	3,0	3,8	2,9	3,7	3,8	3,2	3,6	3,7	3,0	3,9	4,6
	2ªP	3,04	3,96	2,96	3,75	3,83	3,13	3,71	3,54	3,96	4,08	4,57

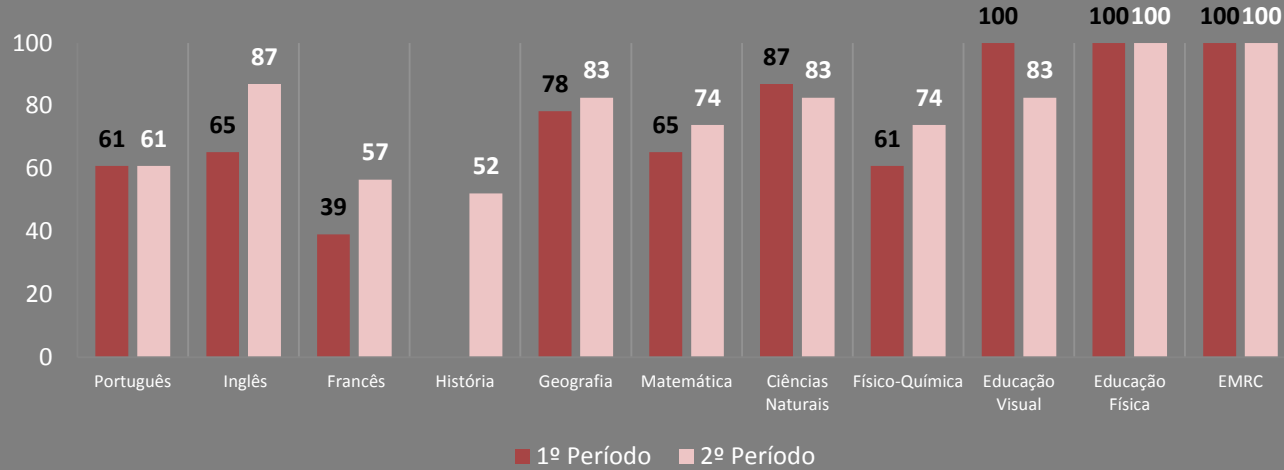
Nº Níveis 4		0	1	2	3	4	5	6	7	9	Total
Nº alunos	1ºP	2	4	4	4	2	6	0	0	1	23
	2ºP	2	8	3	0	4	3	3	1	0	23

Nº Níveis 5		0	1	2	3	4	5	6	8	9	Total
Nº alunos	1ºP	11	4	1	1	2	2	2	2	0	23
	2ºP	9	4	3	0	2	1	1	3	1	24

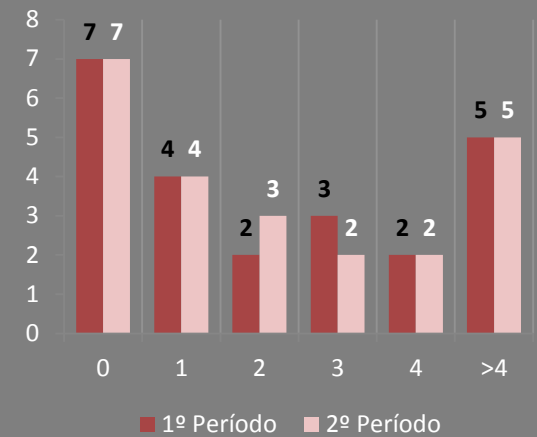
Nota: Nenhum aluno teve apenas nível 4 ou 5 e nenhum aluno teve apenas nível 5.

Português / Matemática (2ºP)						
		Matemática				Total
Níveis		2	3	4	5	
Português	2	7	2			9
	3	2	3	1		6
	4		1	5	2	8
	5				1	1
Total		9	6	6	3	24

% Sucesso por disciplina



Nº de níveis inferiores a 3



Disciplina		Português	Inglês	Francês	História	Geografia	Matemática	Ciências Naturais	Físico-Química	Educação Visual	Educação Física	EMRC
Média	1ºP	2,78	2,83	2,52		3,04	2,78	3,22	2,87	3,00	3,78	4,32
	2ºP	2,83	3,26	2,70	2,91	3,13	3,13	3,17	3,09	3,52	3,78	4,68

Nº Níveis 4		0	1	2	3	4	5	6	Total
Nº alunos	1ºP	1	7	9	1	3	1	1	29
	2ºP	1	7	9	1	3	1	1	23

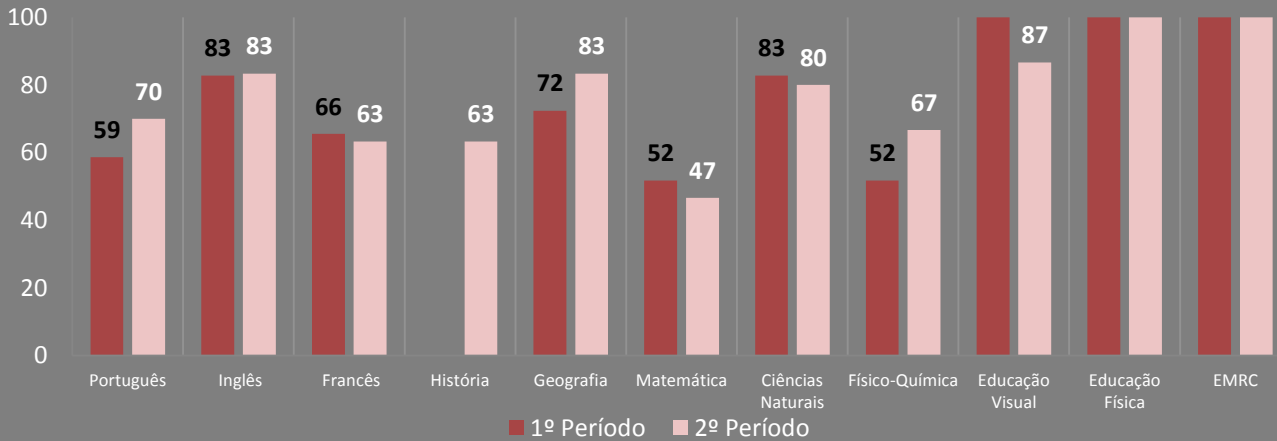
Nº Níveis 5		0	1	3	5	Total
Nº alunos	1ºP	16	5	1	1	29
	2ºP	16	5	1	1	23

Nota: Nenhum aluno teve apenas nível 4 ou 5 e nenhum aluno teve apenas nível 5.

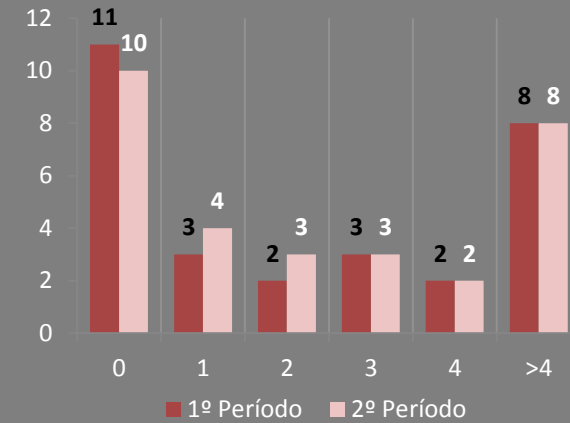
Português / Matemática (2ºP)						
		Matemática				Total
Níveis		2	3	4	5	
Português	2	4	4	1		9
	3	2	5	3		10
	4		1	1	1	3
	5				1	1
Total		6	10	5	2	23

Turma 8^oC

% Sucesso por disciplina



Nº de níveis inferiores a 3



Disciplina	Português	Inglês	Francês	História	Geografia	Matemática	Ciências Naturais	Físico-Química	Educação Visual	Educação Física	EMRC	
Média	1ºP	2,86	3,38	3,03		3,28	2,86	3,24	2,90	3,00	3,76	4,25
	2ºP	3,00	3,30	3,00	2,97	3,37	2,70	3,23	3,13	3,77	4,00	4,67

Nº Níveis 4		0	1	2	3	4	5	6	7	8	Total
Nº alunos	1ºP	6	11	3	1	4	0	1	2	1	29
	2ºP	5	9	7	0	3	3	1	2	0	30

Nº Níveis 5		0	1	2	4	6	7	8	9	11	Total
Nº alunos	1ºP	17	7	2	2	0	0	2	1	0	29
	2ºP	12	5	7	2	1	1	0	0	2	30

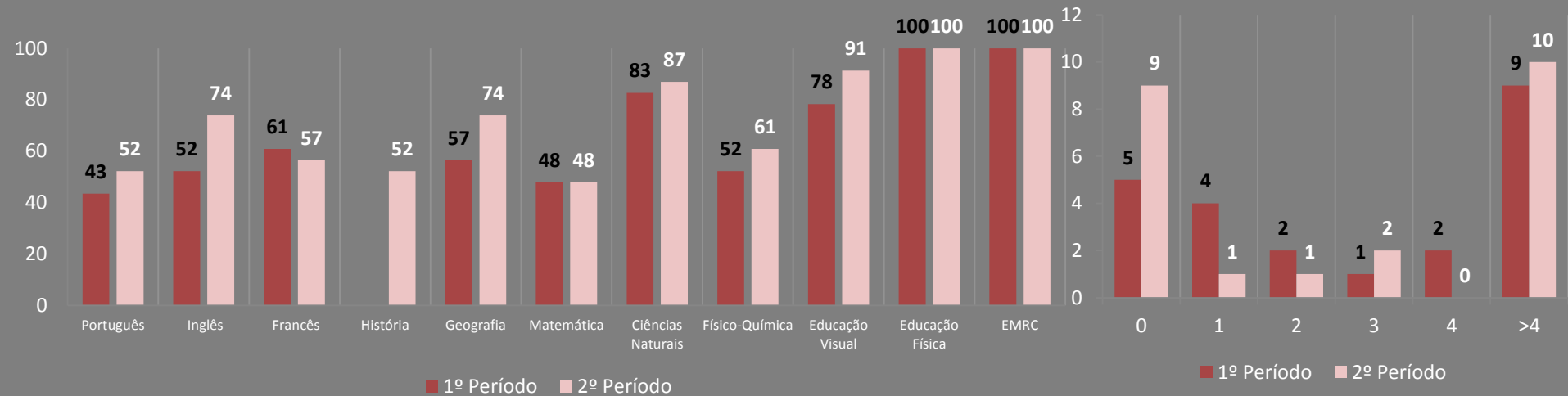
Nota: Nenhum aluno teve apenas nível 4 ou 5 e nenhum aluno teve apenas nível 5.

Português / Matemática (2ºP)							
		Matemática					Total
Níveis		1	2	3	4	5	
Português	2	2	7				9
	3		7	7	1		15
	4				3		3
	5				1	2	3
Total		2	14	7	5	2	30

Turma 8ºD

% Sucesso por disciplina

Nº de níveis inferiores a 3



Disciplina		Português	Inglês	Francês	História	Geografia	Matemática	Ciências Naturais	Físico-Química	Educação Visual	Educação Física	EMRC
Média	1ºP	2,48	2,61	2,78	0	2,78	2,65	3,00	2,74	3,13	3,87	4,21
	2ºP	2,57	2,87	2,70	2,70	3,00	2,65	3,09	2,87	3,26	4,17	4,47

Nº Níveis 4		0	1	2	3	4	5	6	7	Total
Nº alunos	1ºP	4	2	8	3	2	2	1	1	22
	2ºP	4	2	8	3	2	2	1	1	23

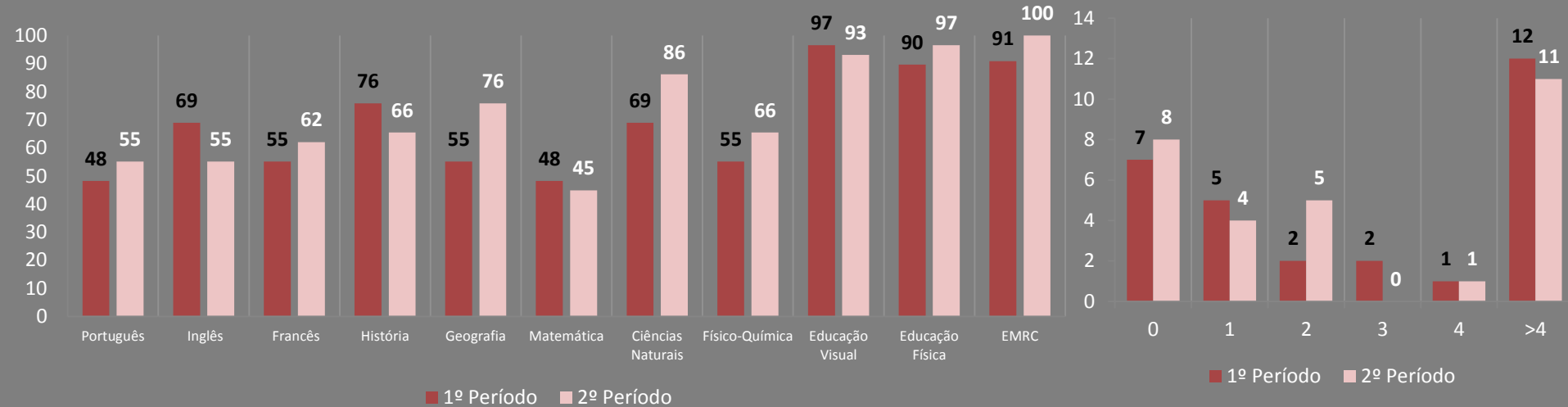
Nº Níveis 5		0	1	3	Total
Nº alunos	1ºP	16	6	1	22
	2ºP	16	6	1	23

Nota: Nenhum aluno teve apenas nível 4 ou 5 e nenhum aluno teve apenas nível 5.

Português / Matemática (2ºP)						
		Matemática				Total
Níveis		2	3	4	5	
Português	2	11				11
	3	1	7	3		11
	4			1		1
	5					0
Total		12	7	4	0	23

% Sucesso por disciplina

Nº de níveis inferiores a 3



Disciplina		Português	Inglês	Francês	História	Geografia	Matemática	Ciências Naturais	Físico-Química	Educação Visual	Educação Física	EMRC
Média	1ºP	2,59	3,07	2,69	3,21	2,69	2,52	2,93	2,69	3,48	3,62	4,18
	2ºP	2,69	2,76	2,76	3,00	3,10	2,45	3,31	2,93	3,52	3,79	4,45

Nº Níveis 4		0	1	2	3	4	5	6	8	10	Total
Nº alunos	1ºP	2	7	10	3	1	2	1	2	1	29
	2ºP	2	7	10	3	1	2	1	2	1	29

Nº Níveis 5		0	1	2	Total
Nº alunos	1ºP	14	13	2	29
	2ºP	14	13	2	29

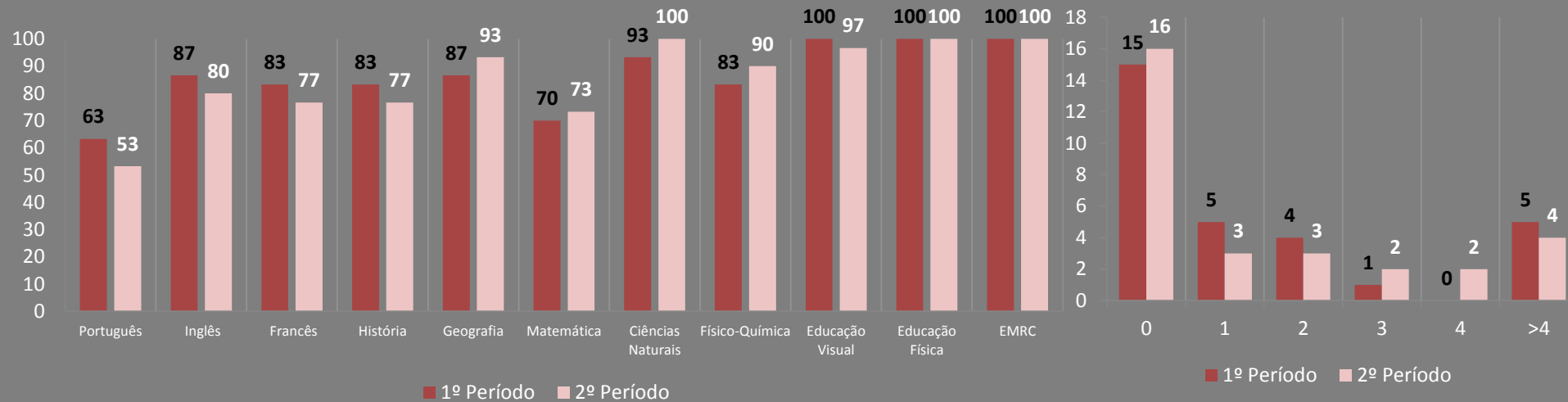
Nota: 2 alunos tiveram apenas nível 4 ou 5 e nenhum aluno teve apenas nível 5.

Português / Matemática (2ºP)							
		Matemática					Total
Níveis		1	2	3	4	5	
Português	2	4	7	2			13
	3		5	6	1		12
	4			1	3		4
	5						0
Total		4	12	9	4	0	29

Turma 8ºF

% Sucesso por disciplina

Nº de níveis inferiores a 3



Disciplina		Português	Inglês	Francês	História	Geografia	Matemática	Ciências Naturais	Físico-Química	Educação Visual	Educação Física	EMRC
Média	1ºP	2,87	3,60	3,40	3,40	3,40	3,33	3,60	3,57	3,50	4,10	4,45
	2ºP	2,80	3,73	3,43	3,27	3,57	3,30	3,77	3,73	3,80	4,30	4,78

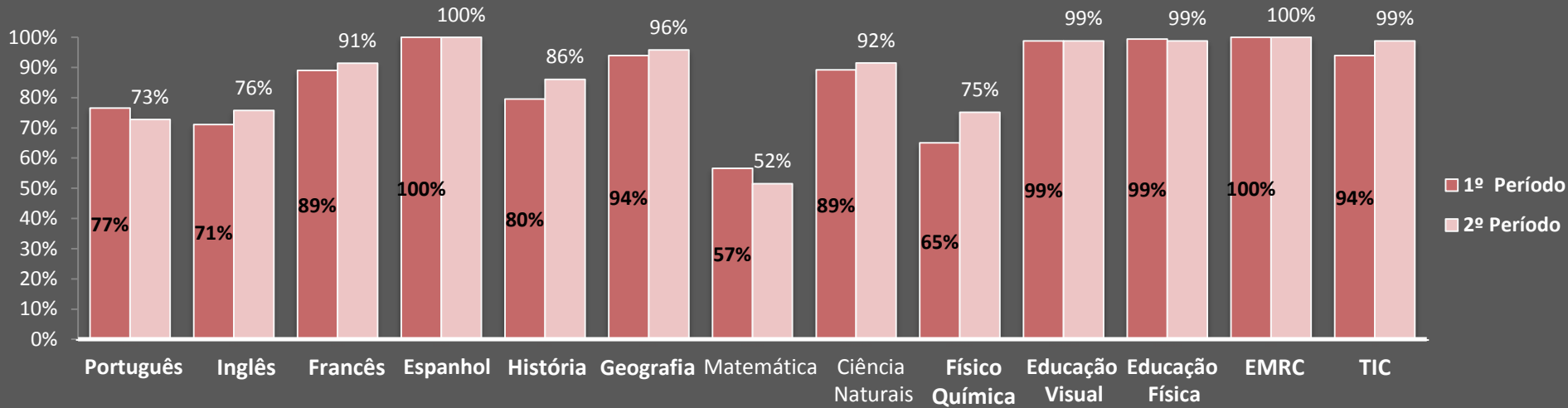
Nº Níveis 4		0	1	2	3	4	5	6	7	8	9	Total
Nº alunos	1ºP	0	7	4	3	2	6	2	2	2	2	28
	2ºP	3	3	5	3	4	4	1	5	1	1	30

Nº Níveis 5		0	1	2	3	4	5	6	7	8	9	10	Total
Nº alunos	1ºP	12	9	2	1	2	2	0	1	1	0	0	28
	2ºP	6	9	6	2	2	1	1	1	0	1	1	30

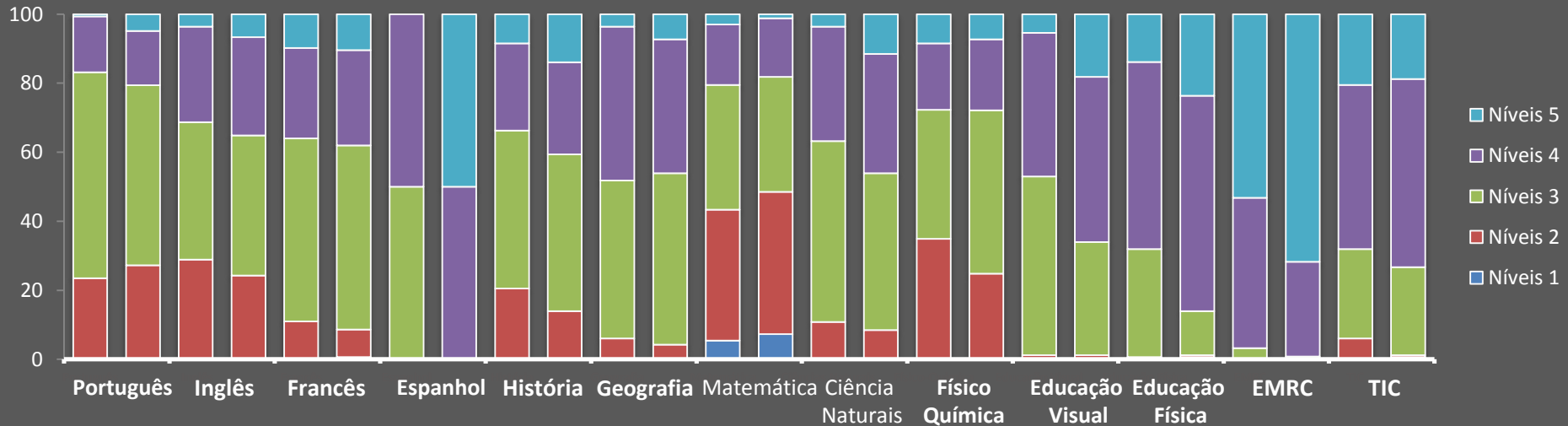
Nota: 5 alunos tiveram apenas nível 4 ou 5 e nenhum aluno teve apenas nível 5.

Português / Matemática (2ºP)							
		Matemática					Total
Níveis		1	2	3	4	5	
Português	2		8	6			14
	3			4	4	2	10
	4				3	1	4
	5					2	2
Total		0	8	10	7	5	30

% de Sucesso por disciplina



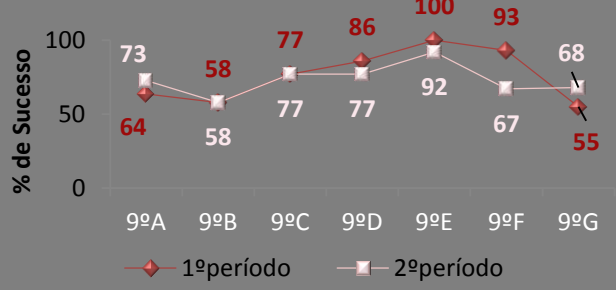
Distribuição da percentagem de níveis em cada disciplina (1º/2º períodos)



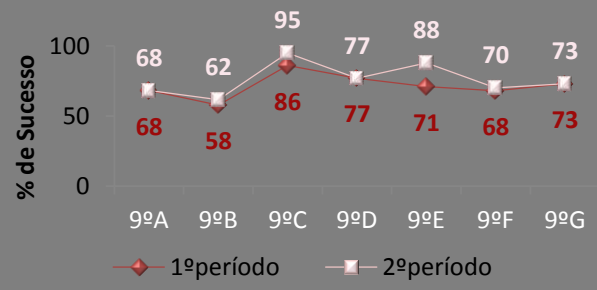
Disciplina	Português	Inglês	Francês	História	Geografia	Matemática	Ciências Naturais	Físico-Química	Educação Visual	Educação Física	EMRC	TIC												
Média	2,94	2,98	3,05	3,18	3,34	3,39	3,50	3,41	3,21	3,49	3,45	2,64	2,75	3,49	3,29	3,10	3,01	3,83	3,51	4,08	3,81	4,71	3,83	3,90

% de sucesso

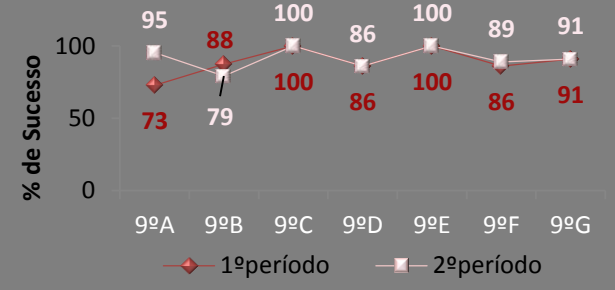
Português



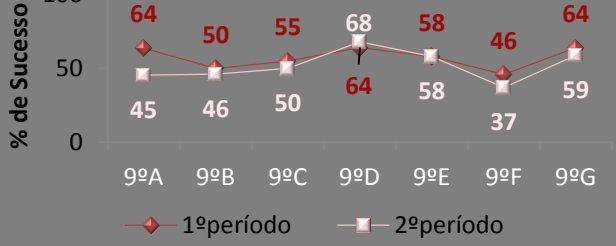
Inglês



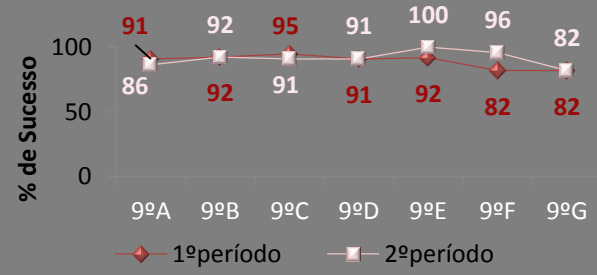
Francês



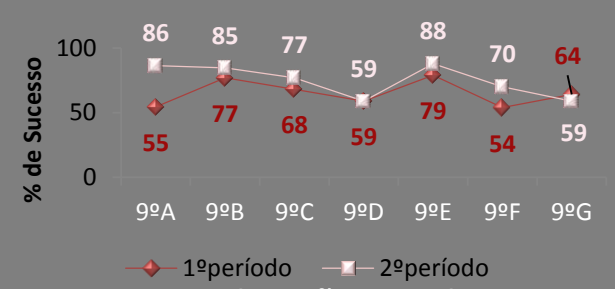
Matemática



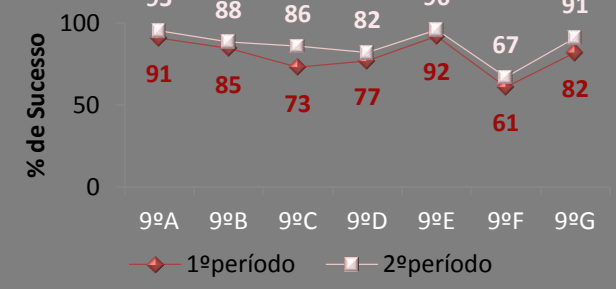
Ciências Naturais



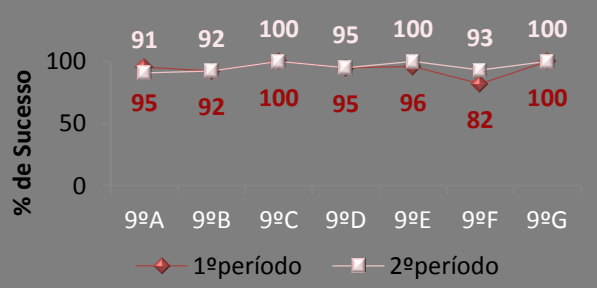
Físico - Química




História



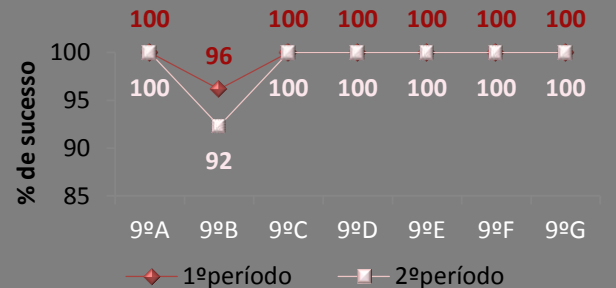
Geografia



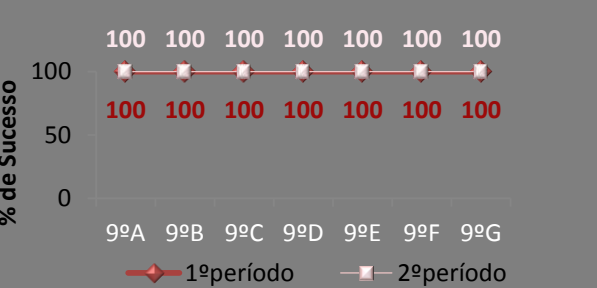
Educação Visual



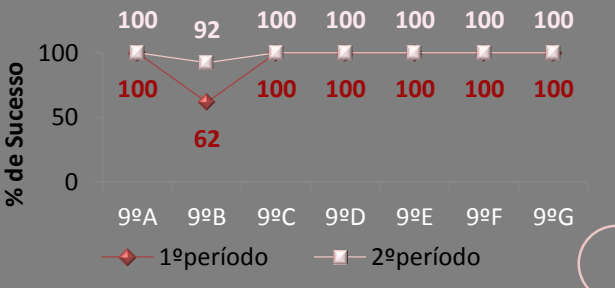
Educação Física



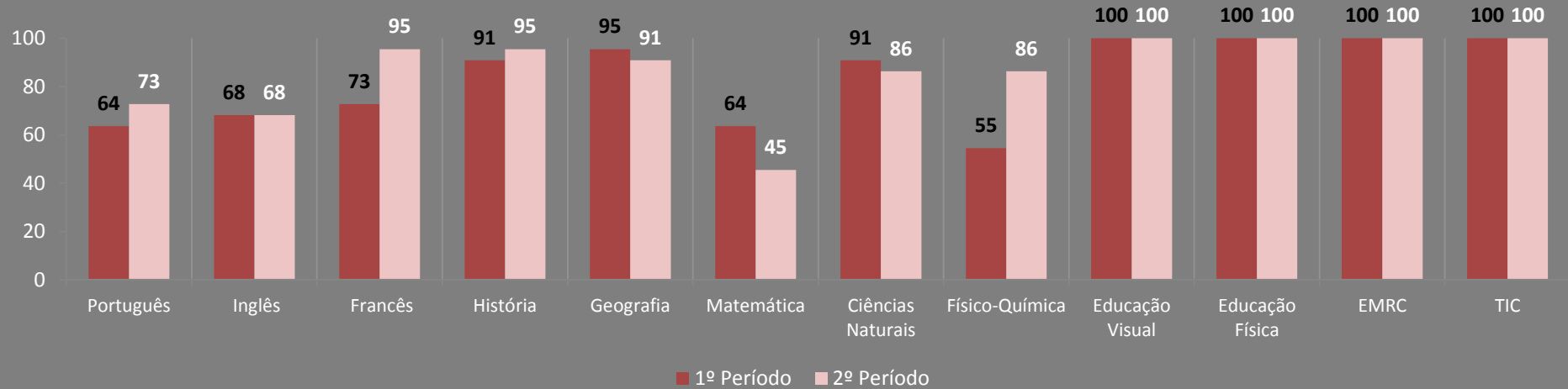
E.M.R.C



TIC



% Sucesso por disciplina



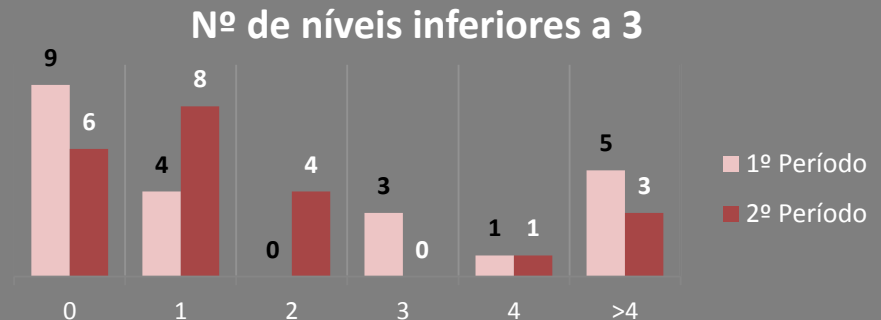
Disciplina	Português	Inglês	Francês	História	Geografia	Matemática	Ciências Naturais	Físico-Química	Educação Visual	Educação Física	EMRC	TIC
Média	2,68	2,95	3,00	3,23	3,36	2,82	3,18	2,68	3,50	4,09	4,40	3,18
	2,77	2,95	3,14	3,41	3,23	2,59	3,09	3,14	3,77	4,36	4,60	3,23

Nº Níveis 4		0	1	2	3	5	6	7	8	Total
Nº alunos	1º P	0	7	4	2	3	1	3	2	22
	2º P	1	6	5	2	2	3	2	1	22

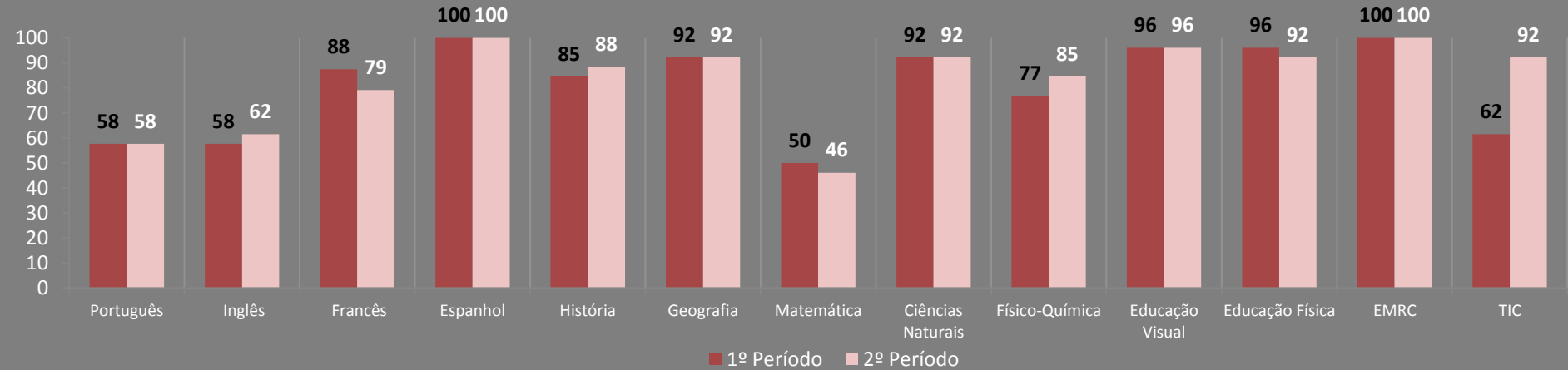
Nº Níveis 5		0	1	2	3	Total
Nº alunos	1º P	12	5	5	0	22
	2º P	3	13	4	2	22

Nota: Nenhum aluno teve apenas nível 4 ou 5 e nenhum aluno teve apenas nível 5.

Português / Matemática (2ºP)							
		Matemática					Total
Níveis		1	2	3	4	5	
Português	2	5	3	1			9
	3	2	7	7	1		17
	4			1			1
	Total	7	10	9	1	0	27



% Sucesso por disciplina



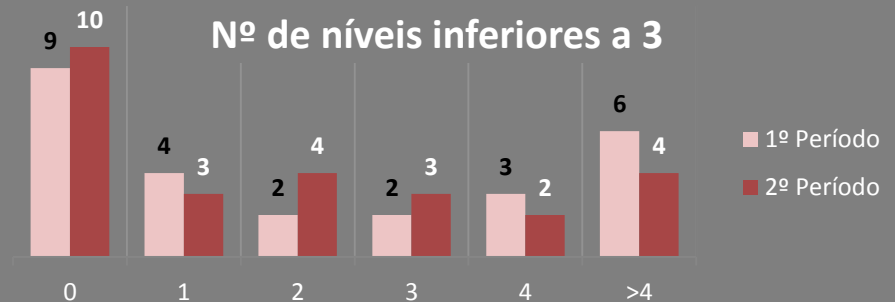
Disciplina	Português	Inglês	Francês	Espanhol	História	Geografia	Matemática	Ciências Naturais	Físico-Química	Educação Visual	Educação Física	EMRC	TIC
Média	2,81	2,88	3,21	3,50	3,27	3,42	2,77	3,23	3,27	3,65	3,77	4,50	2,77
	2,81	3,00	3,21	4,50	3,50	3,27	2,73	3,46	3,27	3,96	3,81	4,85	3,35

Nº alunos	Nº Níveis 4										Total
	0	1	2	3	4	5	6	7	9		
1º P	2	4	8	2	3	2	2	2	2	1	26
2º P	4	5	4	3	3	4	2	2	0	0	26

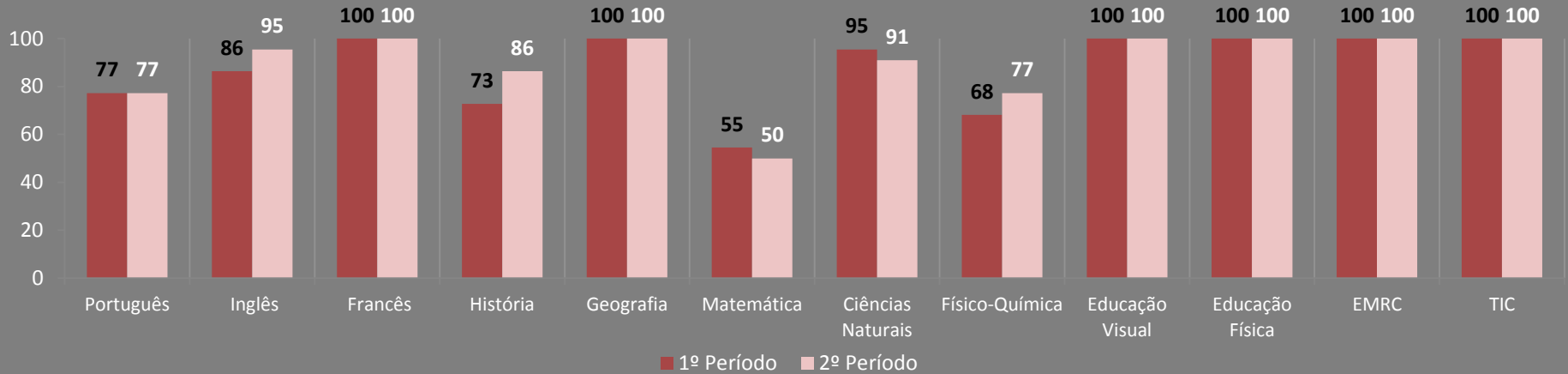
Nº alunos	Nº Níveis 5										Total
	0	1	2	4	6	7	8	10	12		
1º P	14	6	2	2	1	0	0	1	0	26	
2º P	7	9	5	1	1	1	1	0	1	26	

Nota: 1 aluno teve apenas nível 4 ou 5 e nenhum aluno teve apenas nível 5.

Português / Matemática (2ºP)						
Níveis	Matemática					Total
	1	2	3	4	5	
1						0
2	1	10				11
3		3	6	1		10
4				3	1	4
5					1	1
Total	1	13	6	4	2	26



% Sucesso por disciplina



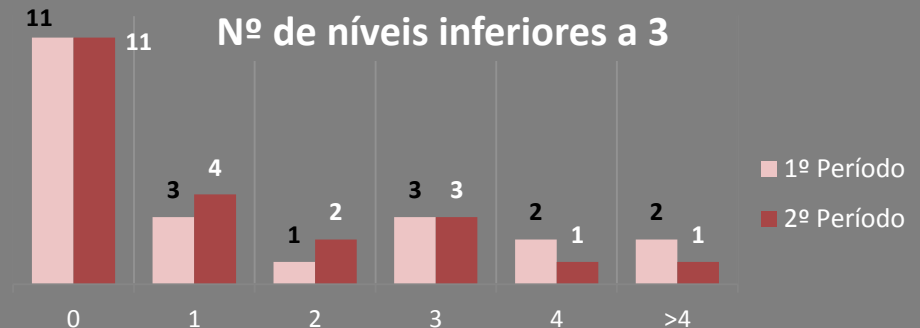
Disciplina	Português	Inglês	Francês	História	Geografia	Matemática	Ciências Naturais	Físico-Química	Educação Visual	Educação Física	EMRC	TIC
Média	2,91	3,41	3,68	3,18	3,68	2,82	3,36	3,32	3,59	4,45	4,60	3,91
	2,95	3,55	3,68	3,50	3,86	2,64	3,55	3,23	4,09	4,45	4,80	4,00

Nº Níveis 4		0	1	2	3	4	5	6	7	8	9	Total
Nº alunos	1º P	1	3	3	2	5	1	1	1	3	2	22
	2º P	0	1	5	4	3	2	2	4	0	1	22

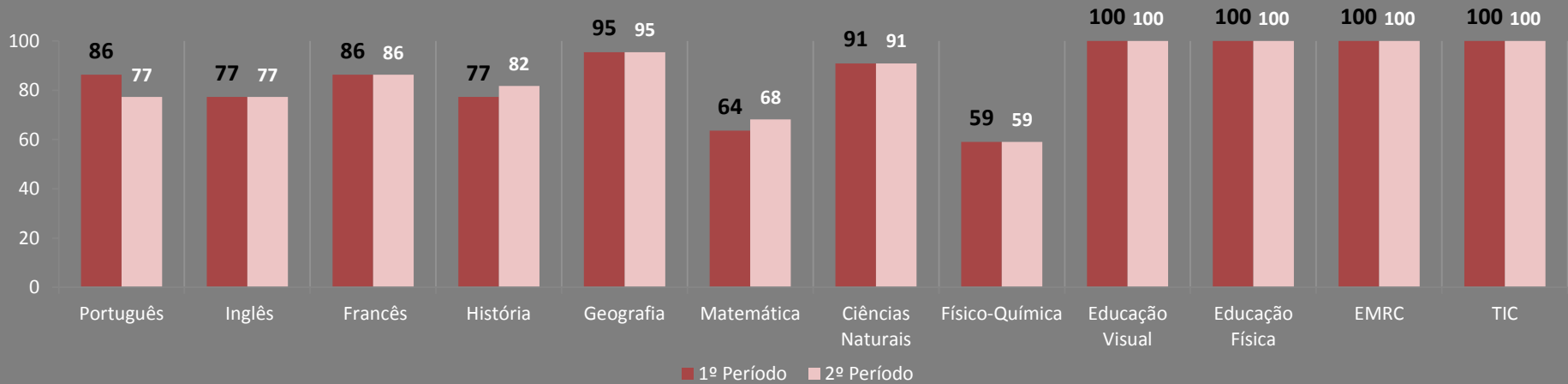
Nº Níveis 5		0	1	2	3	4	6	9	Total
Nº alunos	1º P	6	8	5	1	1	1	0	22
	2º P	4	7	4	5	1	0	1	22

Nota: 1 aluno teve apenas nível 4 ou 5 e nenhum aluno teve apenas nível 5.

Português / Matemática (2ºP)							
		Matemática					Total
Níveis		1	2	3	4	5	
Português	2	1	4				5
	3		5	6	2		13
	4		1	1	2		4
Total		1	10	7	4	0	22



% Sucesso por disciplina



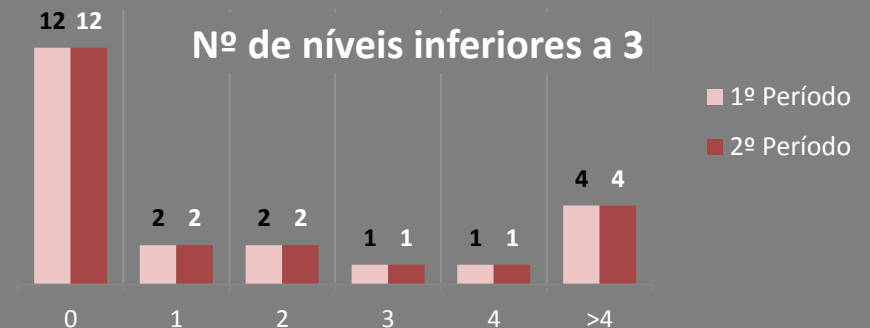
Disciplina	Português	Inglês	Francês	História	Geografia	Matemática	Ciências Naturais	Físico-Química	Educação Visual	Educação Física	EMRC	TIC
Média	3,05	3,14	3,32	3,45	3,68	2,73	3,55	3,05	3,55	3,91	4,52	3,86
	3,14	3,27	3,27	3,45	3,77	2,86	3,73	3,00	4,09	4,27	4,62	4,00

Nº alunos	Nº Níveis 4									
	1	2	3	4	5	6	7	8	9	Total
1º P	1	5	1	1	5	2	4	1	2	22
2º P	1	2	5	2	3	3	2	3	1	22

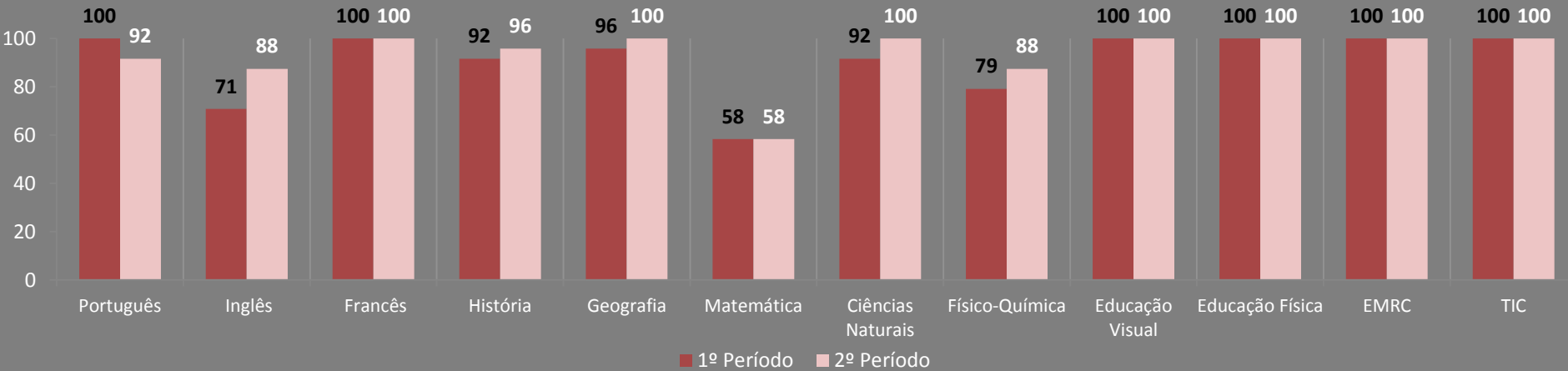
Nº alunos	Nº Níveis 5								
	0	1	2	3	5	6	7	9	Total
1º P	9	8	1	2	1	1	0	0	22
2º P	4	7	6	2	1	0	1	1	22

Nota: 3 alunos tiveram apenas nível 4 ou 5 e nenhum aluno teve apenas nível 5.

Português / Matemática (2ºP)						
Níveis	Matemática					Total
	1	2	3	4	5	
2	1	3	1			5
3		2	7	1		10
4		1	2	3		6
5				1		1
Total	1	6	10	5	0	22



% Sucesso por disciplina



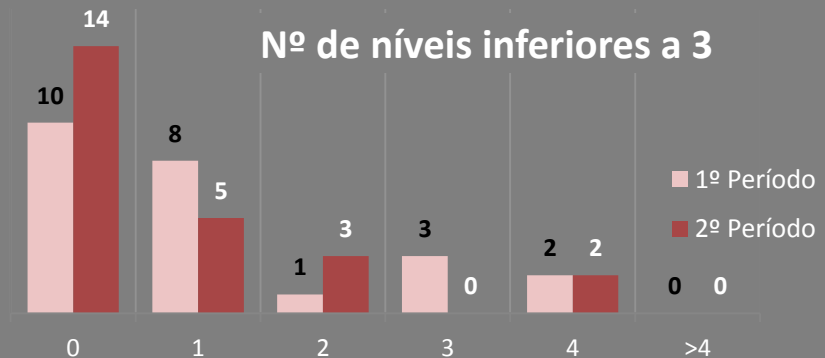
Disciplina	Português	Inglês	Francês	História	Geografia	Matemática	Ciências Naturais	Físico-Química	Educação Visual	Educação Física	EMRC	TIC
Média	3,42	3,08	3,79	3,58	3,54	3,00	3,50	3,38	3,50	3,67	4,71	4,54
	3,54	3,33	3,88	3,79	3,58	2,83	3,92	3,33	3,58	3,96	4,82	4,58

Nº alunos	Nº Níveis 4									
	1	2	4	5	6	7	8	9	Total	
	1º P	3	6	3	1	2	4	3	2	24
2º P	3	6	3	1	2	4	3	2	24	

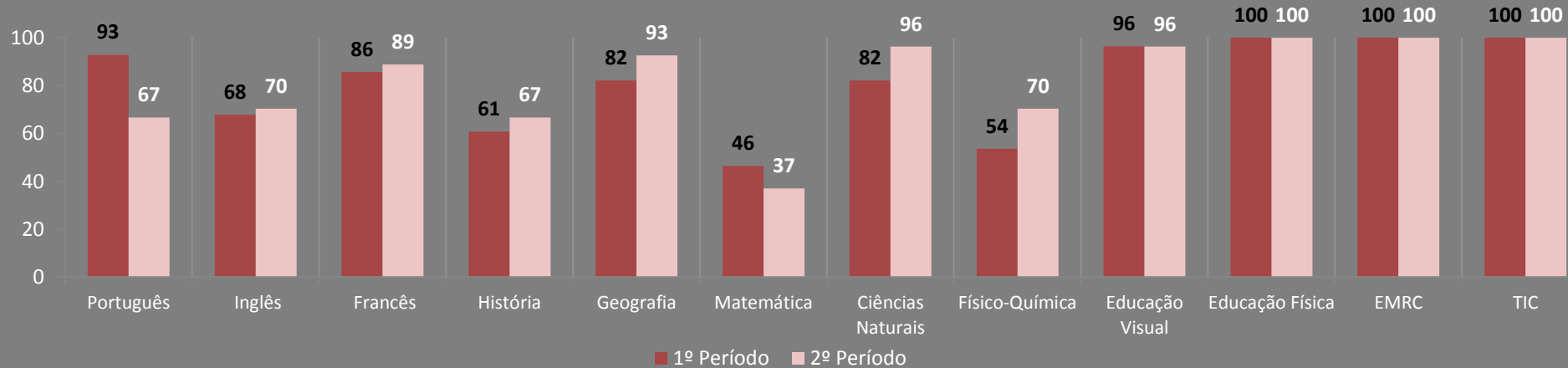
Nº alunos	Nº Níveis 5						
	0	1	2	3	5	8	Total
	1º P	3	11	5	3	1	1
2º P	3	11	5	3	1	1	24

Nota: 4 alunos tiveram apenas nível 4 ou 5 e nenhum aluno teve apenas nível 5.

Português / Matemática (2ºP)							
	Níveis	Matemática					Total
		1	2	3	4	5	
Português	2	1	1				2
	3		8	5			13
	4			1	2		3
	5			1	5		6
Total		1	9	7	7	0	24



% Sucesso por disciplina



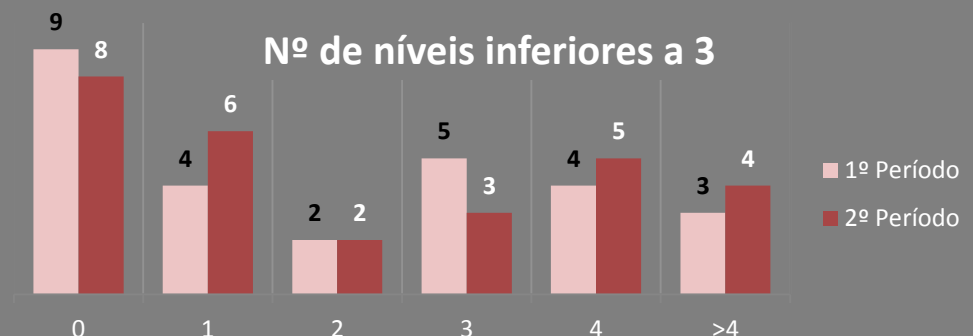
Disciplina	Português	Inglês	Francês	História	Geografia	Matemática	Ciências Naturais	Físico-Química	Educação Visual	Educação Física	EMRC	TIC
Média	3,00	2,86	3,14	2,82	3,07	2,39	3,14	2,61	3,14	3,39	4,47	4,46
	2,70	2,96	3,30	2,96	3,26	2,15	3,44	2,89	3,48	3,96	4,68	4,68

Nº Níveis 4		0	1	2	3	4	5	6	7	9	Total
Nº alunos	1º P	6	9	4	1	4	2	0	1	1	28
	2º P	1	2	9	4	3	3	2	3	0	27

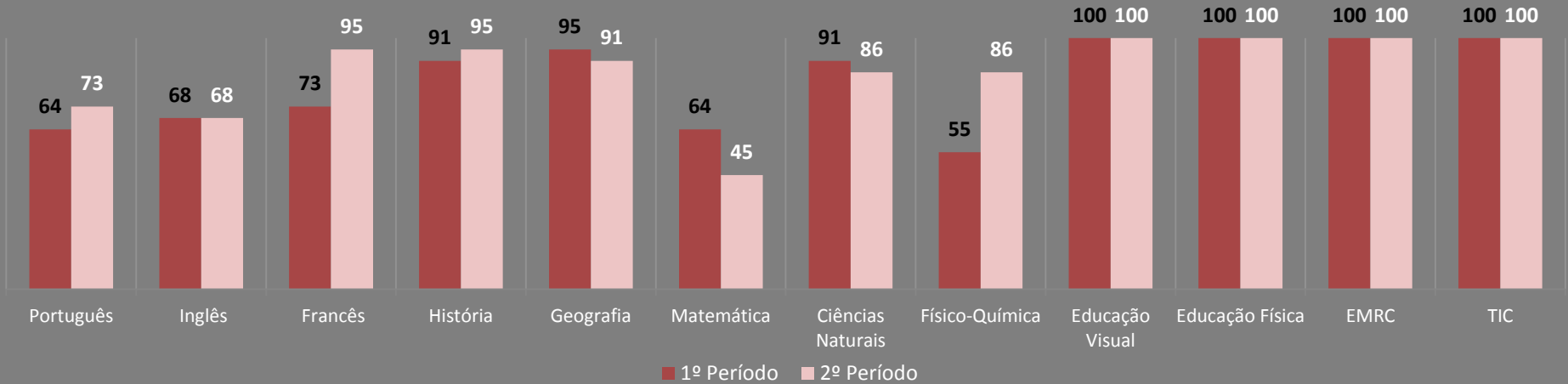
Nº Níveis 5		0	1	2	5	Total
Nº alunos	1º P	8	10	9	1	28
	2º P	7	10	9	1	27

Nota: Nenhum aluno teve apenas nível 4 ou 5 e nenhum aluno teve apenas nível 5.

Português / Matemática (2ºP)						
Níveis	Matemática					Total
	1	2	3	4	5	
2	5	3	1			9
3	2	7	7	1		17
4			1			1
Total	7	10	9	1	0	27



% Sucesso por disciplina



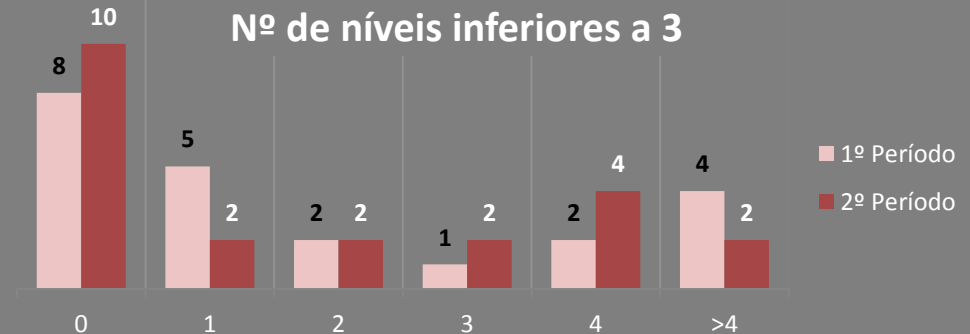
Disciplina	Português	Inglês	Francês	História	Geografia	Matemática	Ciências Naturais	Físico-Química	Educação Visual	Educação Física	EMRC	TIC
Média	2,68	3,18	3,32	3,05	3,55	2,77	3,14	2,82	3,73	3,50	4,41	4,00
	3,00	3,23	3,27	3,27	3,55	2,73	3,23	2,86	3,91	3,82	4,68	4,00

Nº Níveis 4	Nº alunos	1º P	2º P	3º P	4º P	5º P	6º P	7º P	8º P	9º P	11º P	Total
		1º P	3	2	3	6	2	1	1	2	1	1
2º P	3	2	3	6	2	1	1	2	1	1	1	22

Nº Níveis 5	Nº alunos	0	1	2	3	Total
		1º P	11	7	2	2
2º P	11	7	2	2	22	

Nota: Nenhum aluno teve apenas nível 4 ou 5 e nenhum aluno teve apenas nível 5.

Português / Matemática (2ºP)							
		Matemática					Total
Níveis		1	2	3	4	5	
Português	2	1	4	1	1		7
	3		4	4			8
	4			4	3		7
Total		1	8	9	4	0	22



Resultados da avaliação

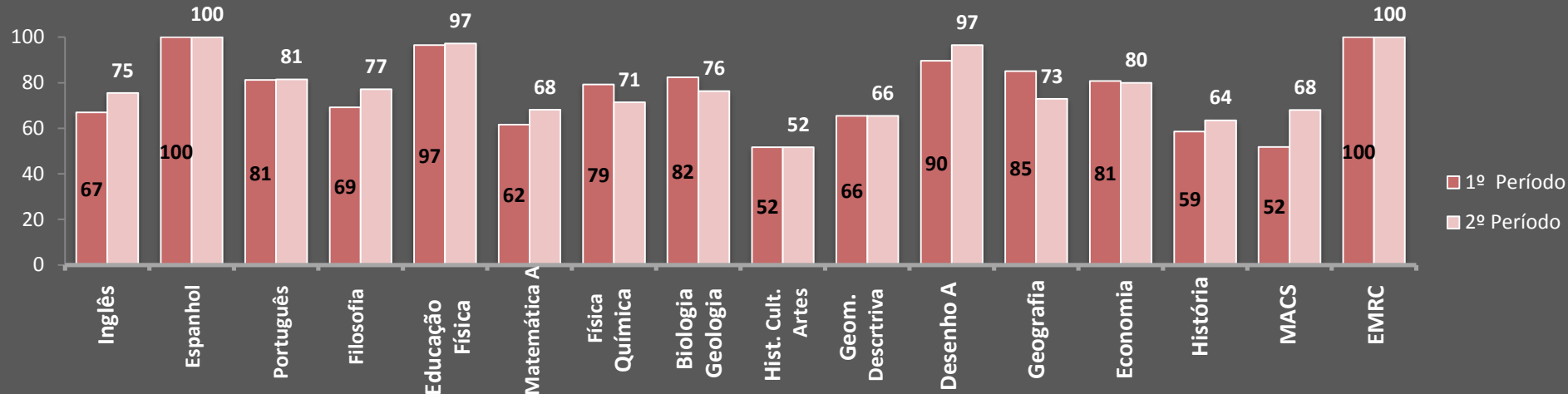
Ensino Secundário Regular

10º Ano	11º Ano	12º Ano
😊 Total	😊 Total	😊 Total
😊 A	😊 A	😊 A
😊 B	😊 B	😊 B
😊 C	😊 C	😊 C
😊 D	😊 D	😊 D
😊 E	😊 E	😊 E
😊 F	😊 F	😊 F
😊 G	😊 G	😊 G
😊 H	😊 H	😊 H
😊 I	😊 I	😊 I
😊 J	😊 J	
	😊 K	

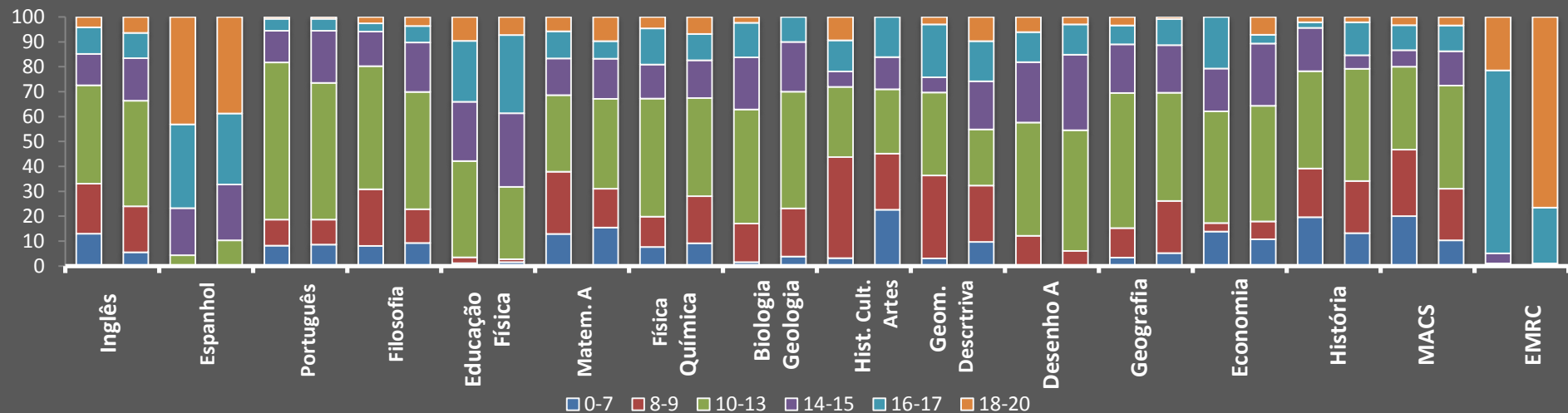


10º ANO

% de Sucesso por disciplina



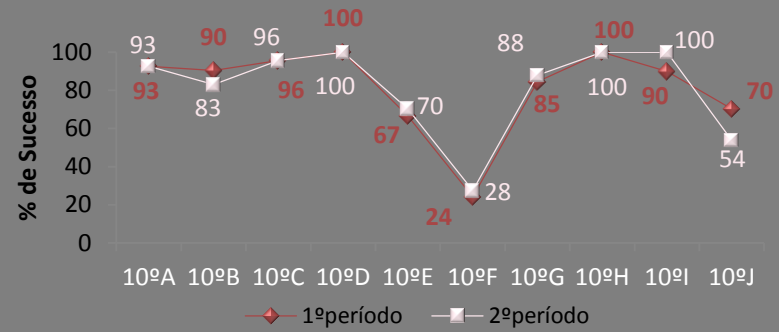
Distribuição de classificações, por intervalo (1º Período/2º Período)



Disciplina		Inglês	Espanhol	Português	Filosofia	Educ. Física	Matem. A	Fís. Química A	BioGeo	Hist.C Artes	Geom. Descritiva	Desenho A	Geografia A	Econo,ia. A	História A	MACS	EMRC
Média	1ºP	11,12	16,91	11,40	11,10	14,08	11,42	11,97	12,56	11,52	12,17	13,52	12,17	12,31	10,32	10,25	16,83
	2ºP	12,00	16,50	11,75	11,69	14,51	11,52	11,78	11,92	10,76	12,34	13,52	11,83	12,20	10,79	11,07	17,82

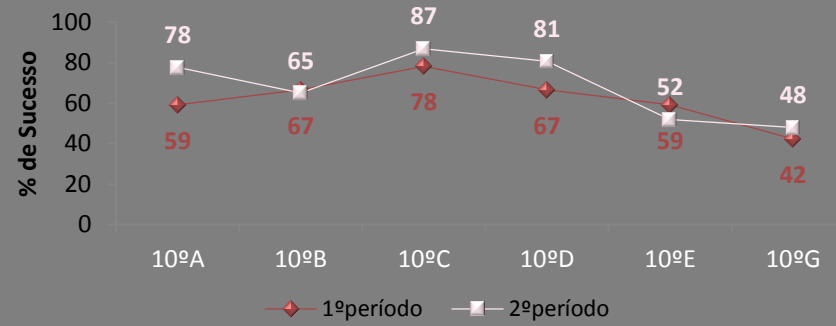
% de sucesso

Português



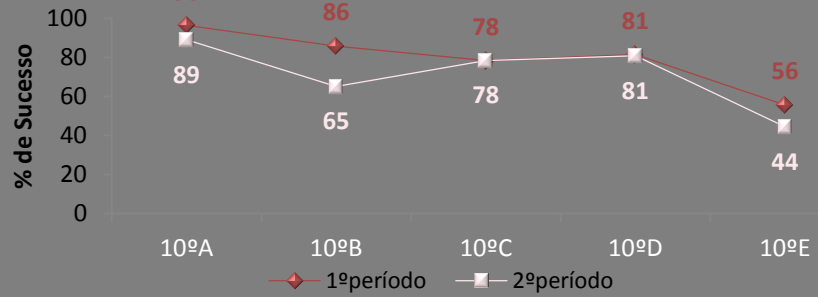
Média	1ºP	13,04	12,24	13,43	12,59	10,19	8,31	12,04	11,57	11,67	9,59
	2ºP	12,78	11,48	13,17	14,1	10,44	8,34	12,00	12,90	12,80	9,73

Matemática A



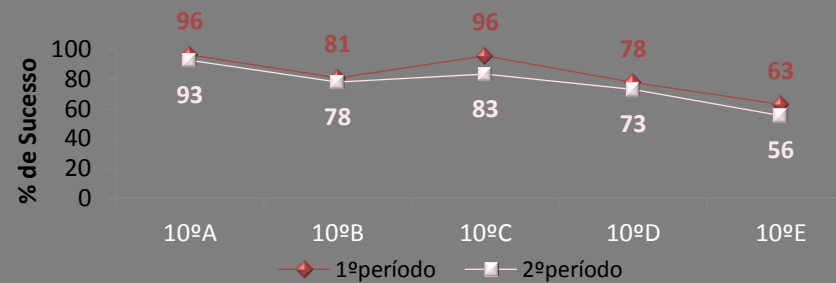
Média	1ºP	11,41	12,24	12,39	12,04	10,59	10,15
	2ºP	11,81	11,96	12,91	12,7	10,07	9,84

Física e Química A



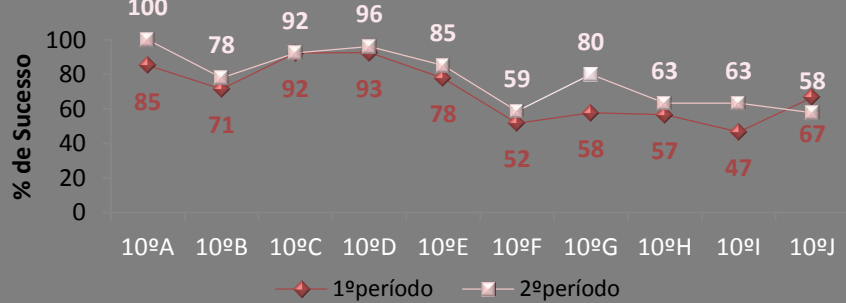
Média	1ºP	13,48	12,19	12,04	12,41	9,78
	2ºP	13,11	11,17	12,35	12,9	9,37

Biologia e Geologia



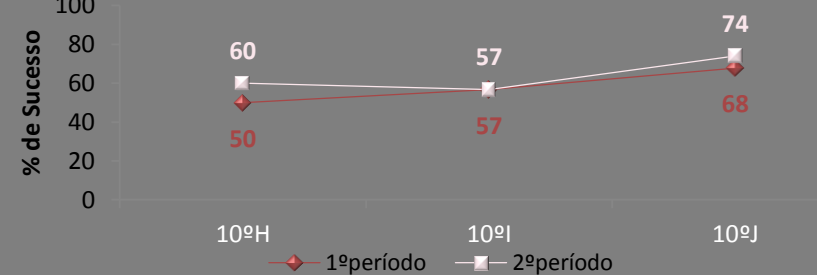
Média	1ºP	13,56	13,14	13,52	12,33	10,52
	2ºP	13,00	12,39	12,63	12,0	9,78

Filosofia



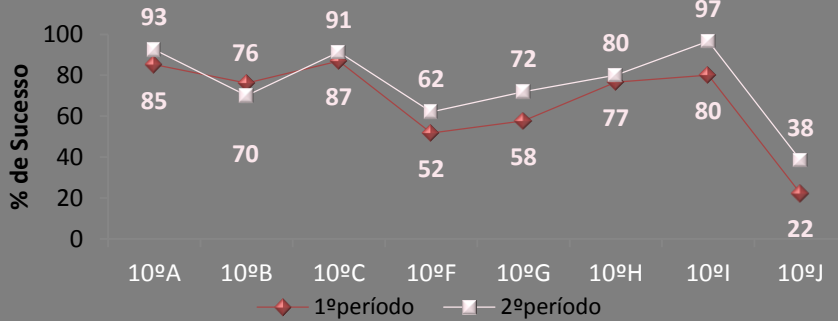
Média	1ºP	11,37	11,05	12,69	14,19	11,96	9,86	10,00	10,03	9,47	10,74
	2ºP	12,89	10,91	13,58	14,8	11,81	10,24	11,08	10,70	10,30	10,92

História A



Média	1ºP	9,87	10,37	10,75
	2ºP	10,67	10,27	11,52

Inglês



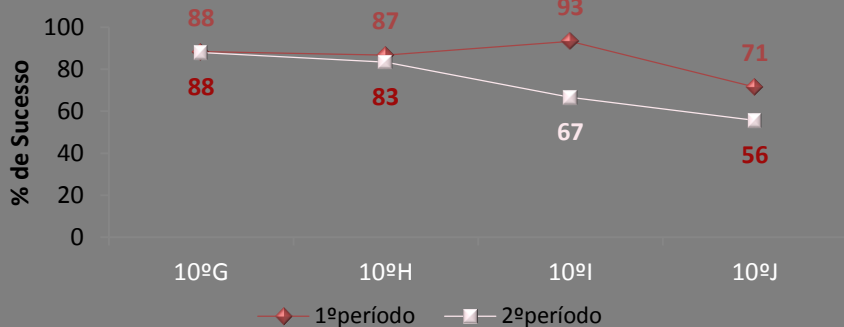
Espanhol



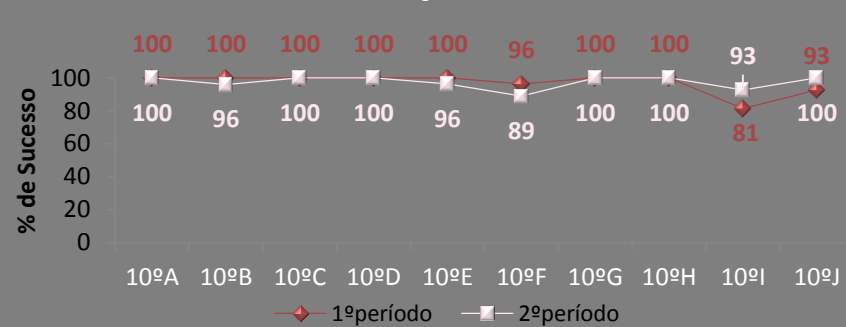
Média	1ºP	12,33	12,14	12,00	10,38	10,65	12,90	12,67	5,93
	2ºP	12,44	11,52	12,87	11,21	12,04	13,43	13,33	8,81

Média	1ºP	18,04	16,59	16,80	16,30
	2ºP	18,0	15,96	16,20	15,93

Geografia A



Educação Física



Média	1ºP	13,15	12,23	12,50	10,82
	2ºP	13,00	12,37	11,53	10,48

Média	1ºP	15,62	14,95	16,39	13,69	13,15	13,26	16,68	11,57	12,67	12,93
	2ºP	16,77	14,61	16,22	14,5	13,41	12,22	16,88	14,13	12,74	14,27

EMRC

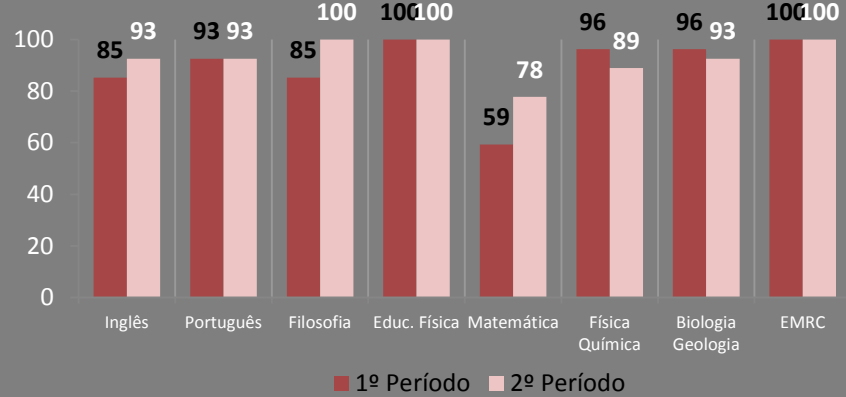


Média	1ºP	16,33	17,00	17,25	17,00	17,11	16,25	16,27	16,56	17,75	16,18
	2ºP	17,33	18,38	18,13	18,00	17,44	18,00	17,45	18,00	18,08	17,60

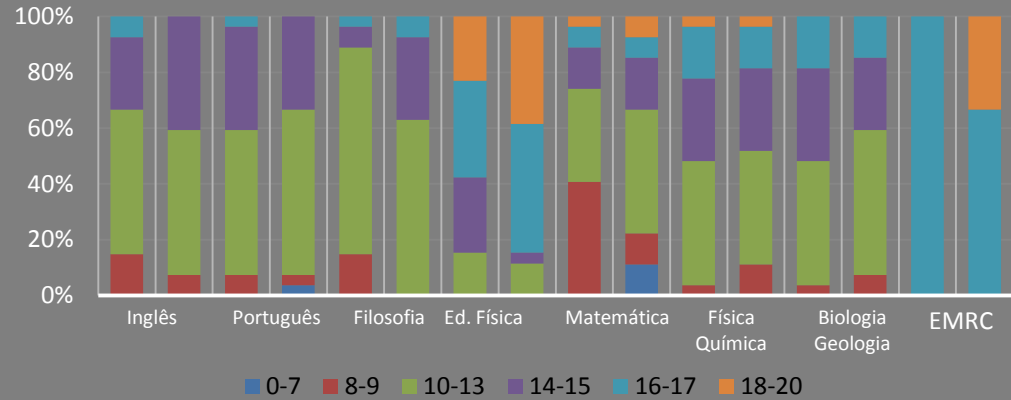


Turma 10ªA

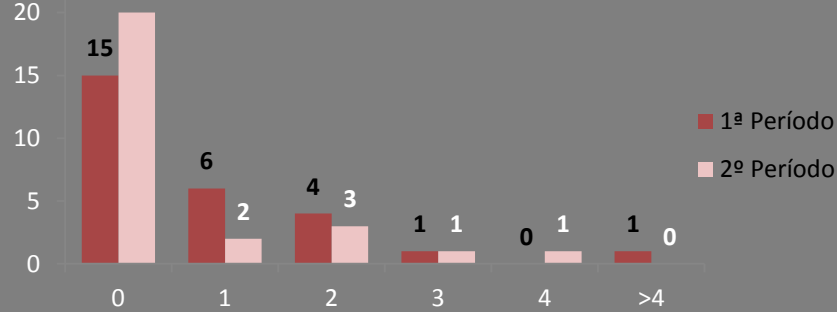
% de sucesso por disciplina



Distribuição das classificações, por intervalos (1º Período/2º Período)



Total de classificações inferiores a 10 valores



Disciplina		Inglês	Port	Filos	Ed. Fis.	Mat A	F. Qui A	BioGeo	EMRC
Médias	1ºP	12,33	13,04	11,37	15,62	11,41	13,48	13,56	16,33
	2ºP	12,44	12,78	12,89	16,77	11,81	13,11	13,00	17,33

Português / Matemática A (2ºP)

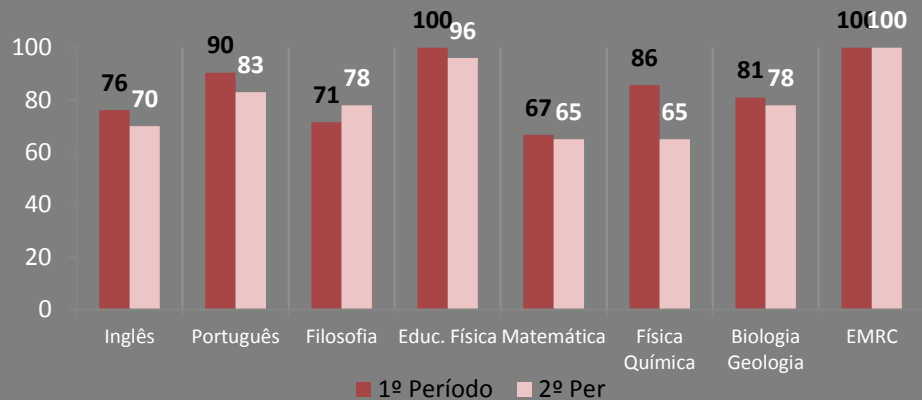
Classificação	Matemática A										Total	
	7	8	9	10	11	12	14	15	16	17		18
7	1											1
9	1											1
11		1		2								3
12		1	1		3							5
13	1			3		2		1	1			8
14				1	1		1					3
15						1	2		1	2		6
Total	3	2	1	5	4	3	1	4	1	1	2	27

Física e Química A / Biologia e Geologia (2ºP)

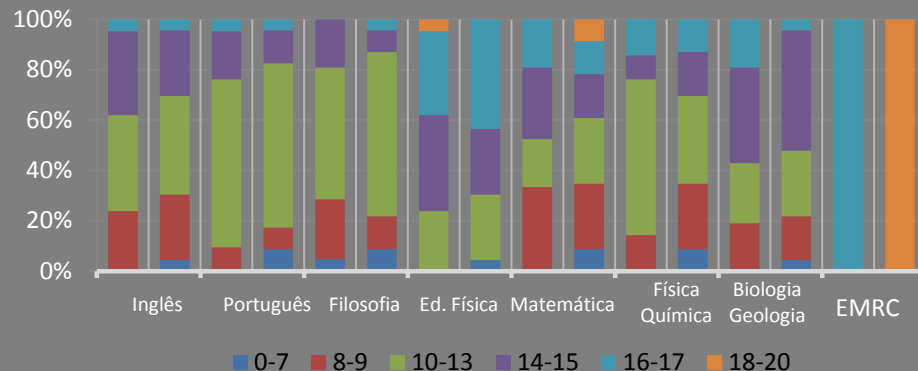
Classificação	Biologia e Geologia									Total
	9	10	11	12	13	14	15	16	17	
9	1		2							3
10	1	1								2
11			2	1						3
12				1		1	1			3
13				3						3
14				1	2			1		4
15					1	1	2			4
16							2	1		3
17									1	1
18								1		1
Total	2	1	4	6	3	2	5	3	1	27

Turma 10ºB

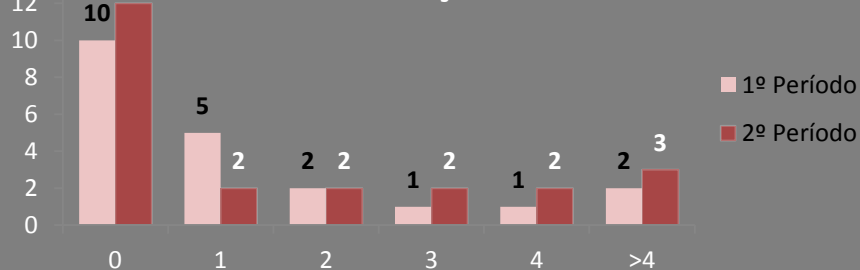
% de sucesso por disciplina



Distribuição das classificações, por intervalos (1º Período/2º Período)



Total de classificações inferiores a 10 valores

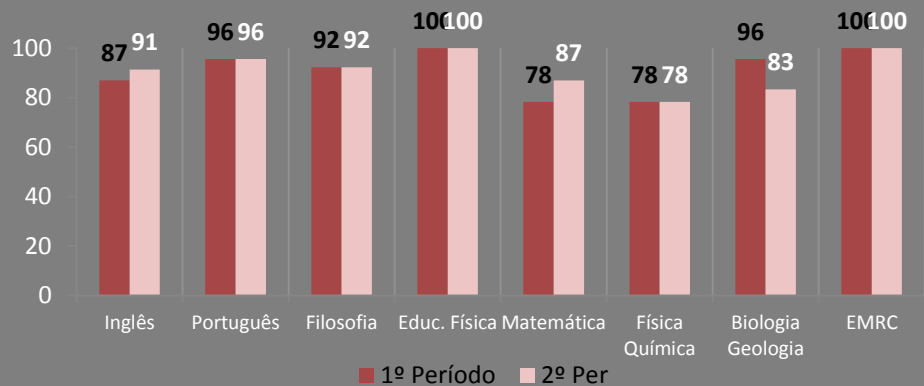


Disciplina		Inglês	Port	Filos	Ed. Fis.	Mat A	F. Qui A	BioGeo	EMRC
Médias	1ºP	12,14	12,24	11,05	14,95	12,24	12,19	13,14	17,00
	2ºP	11,52	11,48	10,91	14,61	11,96	11,17	12,39	18,38

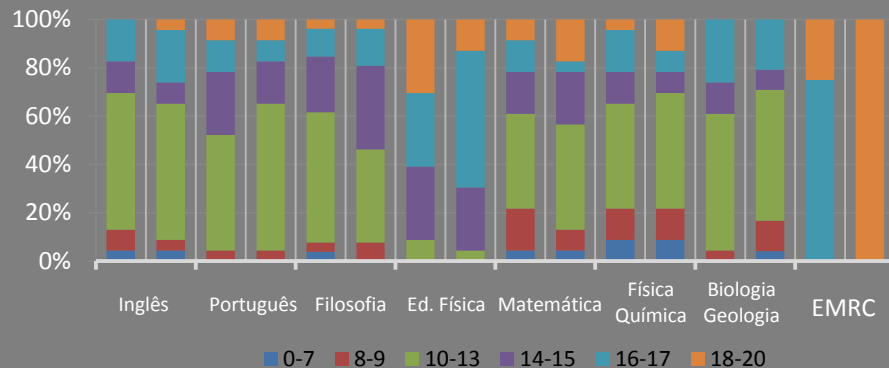
Português / Matemática A (2ºP)		Matemática A																Total
Classificação	0	4	7	8	9	10	11	12	13	14	15	16	17	18	Total			
Português	3	1													1			
	7		1												1			
	9			1		1									2			
	10				2										2			
	11				1		1			1	1				4			
	12				1	1		1				1		1	5			
	13				1	1					2				4			
	14							1							1			
	15												2		2			
	16													1	1			
Total		1	1	1	5	3	1	1	1	1	3	1	2	2	23			

Física e Química A / Biologia e Geologia (2ºP)		Biologia e Geologia								Total
Classificação	5	8	9	11	12	14	15	16	Total	
Física e Química A	2	1							1	
	7			1					1	
	8		1						1	
	9			1	2	1	1		5	
	10					1	1		2	
	11			1	2	1			4	
	12						1		1	
	13				1				1	
	14					1	1		2	
	15					1	1		2	
	16					1	1	1	3	
Total	1	1	3	2	4	6	5	1	23	

% de sucesso por disciplina



Distribuição das classificações, por intervalos (1º Período/2º Período)



Total de classificações inferiores a 10 valores



Disciplina	Port	Filos.	Espanh	Ed. Fis.	Mat A	F. Qui A	BioGeo	EMRC	
Médias	1ºP	12,00	13,43	12,69	16,39	12,39	12,04	13,52	17,25
	2ºP	12,87	13,17	13,58	16,22	12,91	12,35	12,63	18,13

Português / Matemática A (2ºP)

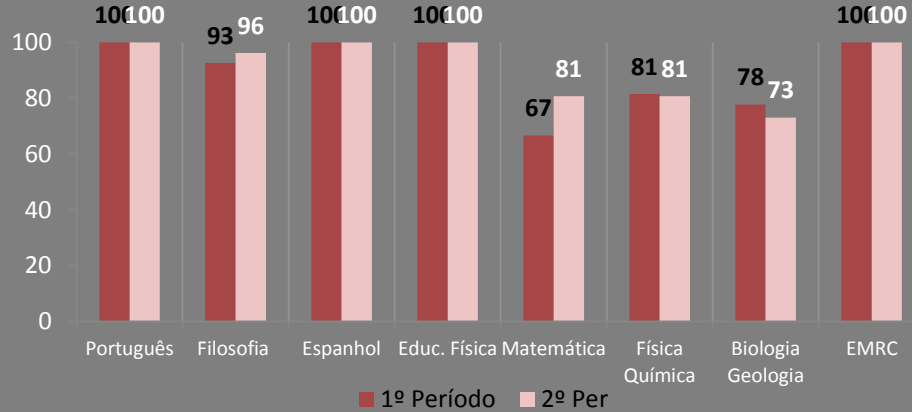
Classificação	Matemática A											Total
	7	9	10	11	12	13	14	15	17	18	19	
8	1											1
10			1									1
11		2										2
12			2			1	2	1				6
13			1	1	1	1	1					5
14			1	1						1		3
15									1			1
16							1					1
17											1	1
18										1	1	2
Total	1	2	5	2	1	2	4	1	1	2	2	23

Física e Química A / Biologia e Geologia (2ºP)

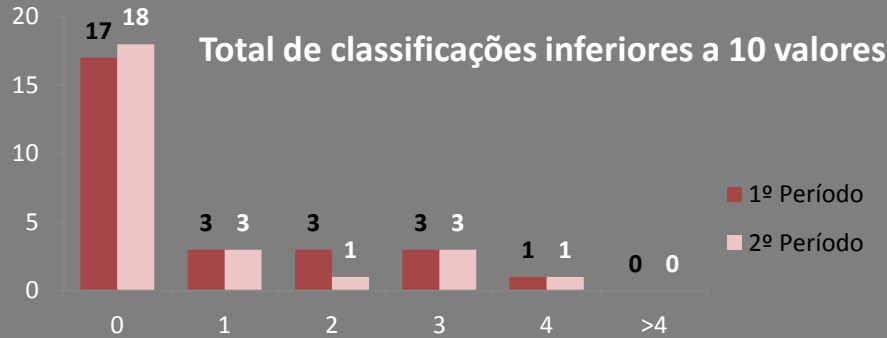
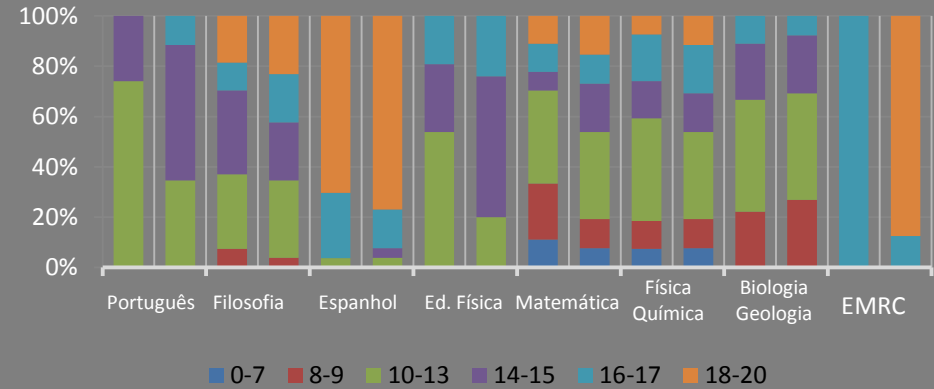
Classificação	Biologia e Geologia									Total
	7	8	9	11	12	13	14	16	17	
6		1								1
7			1							1
8					1					1
9			1	1						2
10						2				2
11				1	1					2
12					3	2				5
13					1	1				2
14							1			1
15							1			1
16								1		1
17								1		1
18									2	2
19									1	1
--	1									1
Total	1	1	2	2	6	5	2	2	3	24

Turma 10ºD

% de sucesso por disciplina



Distribuição das classificações, por intervalos (1º Período/2º Período)



Disciplina	Port	Filos.	Espanh.	Ed. Fís.	Mat A	F. Qui A	BioGeo	EMRC	
Médias	1ºP	12,59	14,19	18,04	13,69	12,04	12,41	12,33	17,00
	2ºP	14,08	14,81	18,04	14,52	12,69	12,92	11,96	18,00

Português / Matemática A (2ºP)

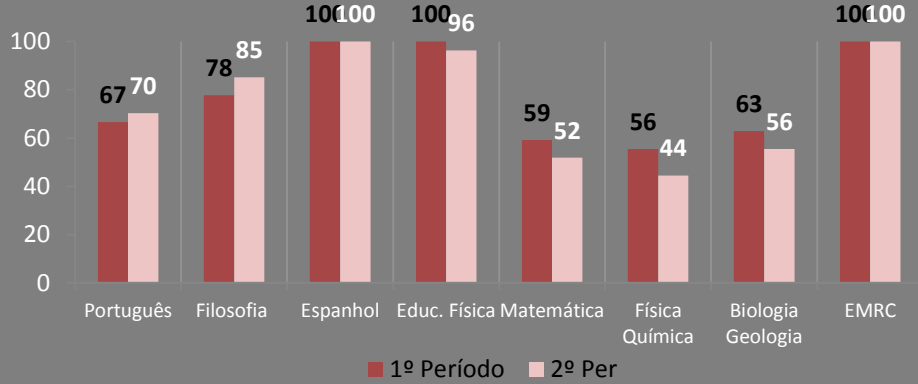
		Matemática A																	
Classificação		5	7	8	9	10	11	12	13	14	15	16	17	18	19	Total			
Português	12		1	1													2		
	13				1	3	1		1	1							7		
	14	1		1		1			1	1	1			1			7		
	15					1		1		2					2	1	7		
	16												1	1	1		3		
Total		1	1	2	1	5	1	1	2	4	1	1	2	3	1		26		

Física e Química A / Biologia e Geologia (2ºP)

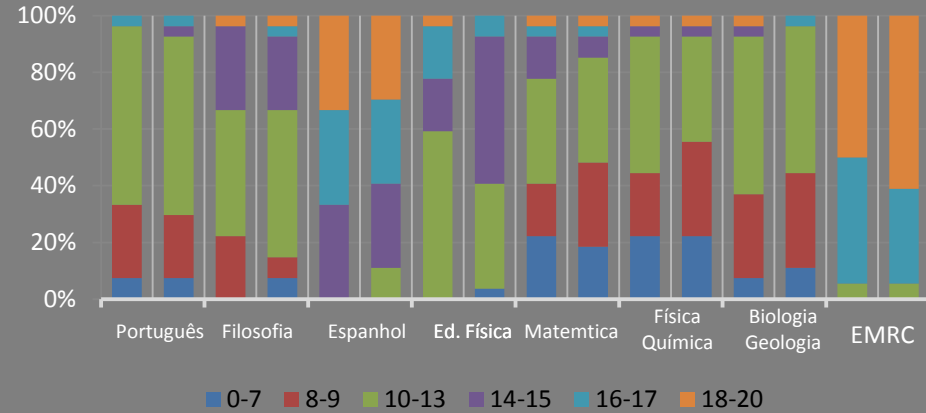
		Biologia e Geologia									
Classifica.		9	10	11	12	13	14	15	16	17	Total
Física e Química A	5	1									1
	6	1									1
	8	1									1
	9	1		1							2
	11	3	1	1							5
	12			2	1						3
	13				1						1
	14				1	1					2
	15				1	1					2
	16						2	1			3
17						1	1			2	
18							1	1		2	
19									1	1	
Total		7	1	4	4	2	3	3	1	1	26

Turma 10^ºE

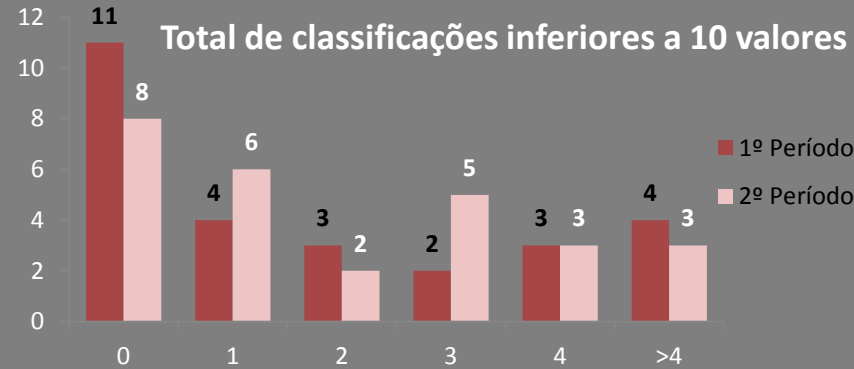
% de sucesso por disciplina



Distribuição das classificações, por intervalos (1º Período/2º Período)



Total de classificações inferiores a 10 valores



Disciplina	Port	Filos.	Espanh.	Ed. Fís.	Mat A	F. Qui A	BioGeo	EMRC	
Médias	1ºP	10,19	11,96	16,59	13,15	10,59	9,78	10,52	17,11
	2ºP	10,44	11,81	15,96	13,41	10,07	9,37	9,78	17,44

Português / Matemática A (2ºP)

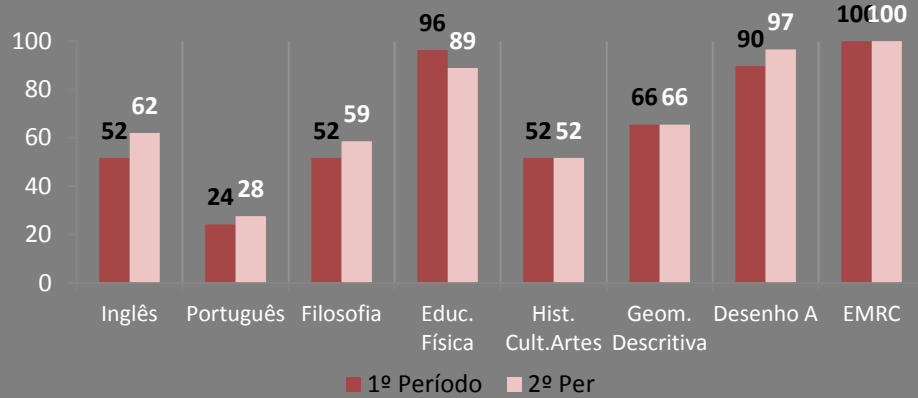
Classificação	Matemática A												Total	
	5	6	7	8	9	10	11	12	13	14	17	19		
6			1											1
7	1													1
8	1			1										2
9	1	1		1	1									4
10				1	2	1	2	1	1					8
11						2	2							4
12					1				1	1				3
13				1						1				2
14											1			1
17												1		1
Total	3	1	1	4	4	3	4	1	2	2	1	1		27

Física e Química A / Biologia e Geologia (2ºP)

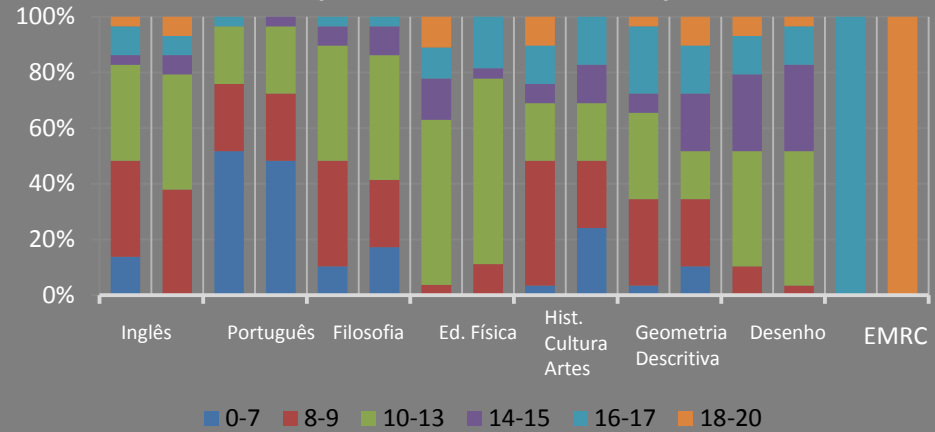
Classificação	Biologia e Geologia									Total	
	6	7	8	9	10	11	12	13	16		
4	1										1
5		1									1
6		1	1								2
7			2								2
8			1	1	2						4
9			2		2		1				5
10				2	2		1				5
11					1	1		1			3
12						1					1
13								1			1
14									1		1
19										1	1
Total	1	2	6	3	7	2	4	1	1		27

Turma 10ºF

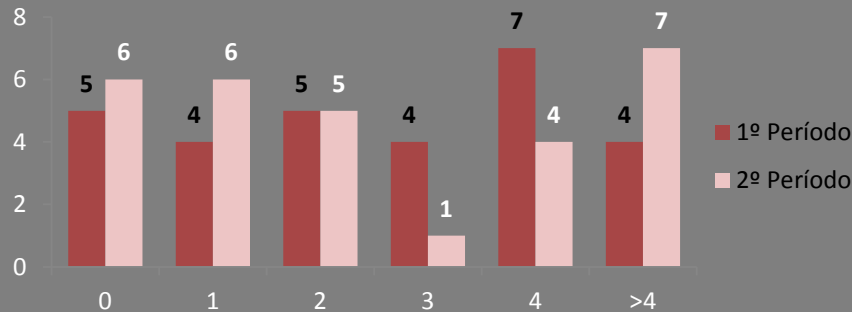
% de sucesso por disciplina



Distribuição das classificações, por intervalos (1º Período/2º Período)



Total de classificações inferiores a 10 valores



Disciplina		Port	Filos.	Espanh.	Ed. Fís.	Hist C Artes	G. Desc. A	Des. A	EMRC
Médias	1ºP	10,38	8,31	9,86	13,26	11,52	12,17	13,52	16,25
	2ºP	11,21	8,34	10,24	12,22	10,76	12,34	13,52	18,00

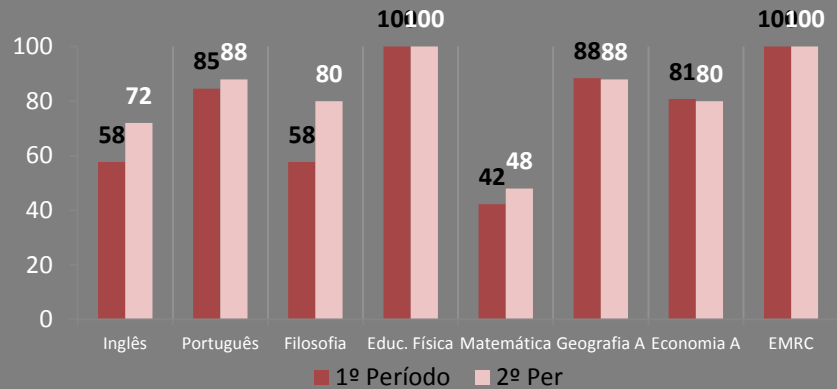
Português / Desenho A (2ºP)

Classificação	Desenho A										Total
	8	10	11	12	13	14	15	16	17	20	
5	1	1									2
6			1	3	1		2				7
7		1		2	2						5
8					1	1		1			3
9				1	1	1	1				4
10						2		1			3
12							1			1	2
13							1	1			2
15									1		1
Total	1	2	1	6	5	4	5	3	1	1	29

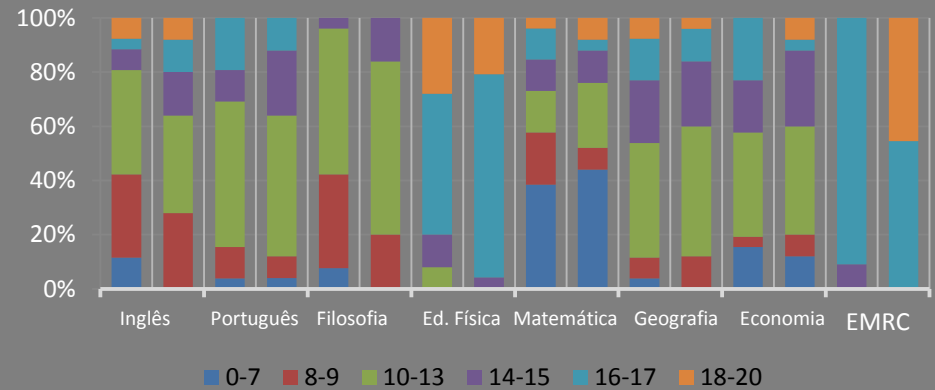
História e Cultura das Artes / Geometria Descritiva A (2ºP)

Classificação	História e Cultura das Artes											Total
	6	7	8	9	10	11	13	14	15	16	17	
5	2											2
7		1										1
8		2	1		2							5
9		1	1									2
10			1									1
11						1	1					2
13		1		1								2
14			2						1	1		4
15					1		1					2
17			1						1	2	1	5
18								1	1		1	3
Total	2	5	6	1	3	1	2	1	3	3	2	29

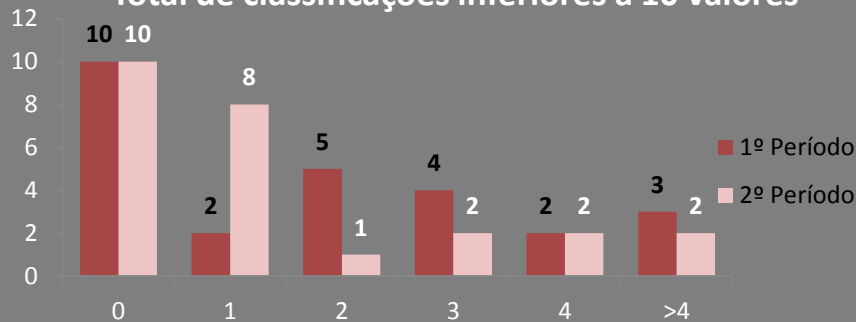
% de sucesso por disciplina



Distribuição das classificações, por intervalos (1º Período/2º Período)



Total de classificações inferiores a 10 valores



Disciplina		Inglês	Port	Filos.	Ed. Fís.	Mat A	Geo A	Econ. A	EMRC
Médias	1ºP	10,65	12,04	10,00	16,68	10,15	13,15	12,31	16,27
	2ºP	12,04	12,00	11,08	16,88	9,84	13,00	12,20	17,45

Português / Matemática A (2ºP)

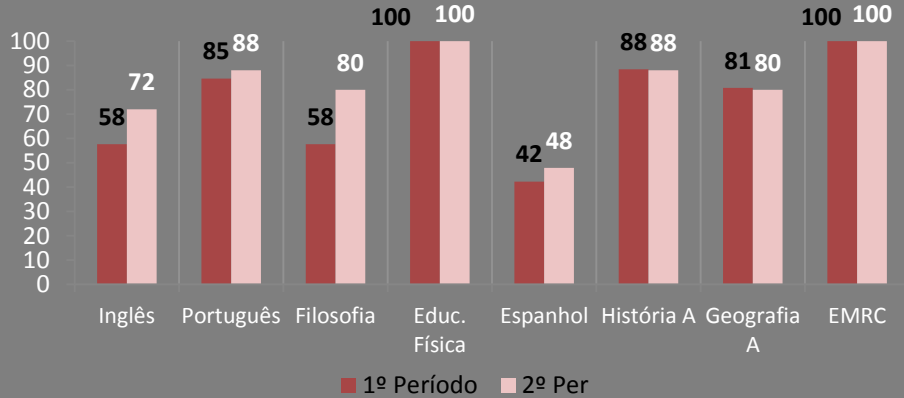
Classificação	Matemática A												Total	
	5	6	7	8	10	11	12	13	14	15	16	18		
7	1													1
8	2													2
10	1	2	2		2					1				8
11		1	1											2
12				1										1
13			1	1										2
14							1							1
15						1		1	1		1	1		5
16							1		1				1	3
Total	4	3	4	2	2	1	1	2	2	1	1	2		25

Geografia A / Economia A (2ºP)

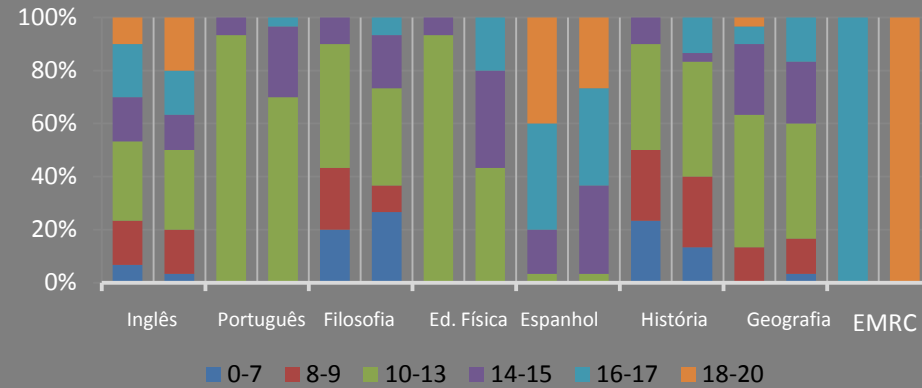
Classificação	Geografia A										Total			
	8	9	10	11	12	13	14	15	16	17		18		
6	1	1												2
7			1											1
8		1												1
9			1											1
11				2	3	3								8
13						2								2
14							1				1			2
15							1	3	1					5
16								1						1
18										1	1			2
Total	1	2	2	2	3	5	2	4	1	2	1			25

Turma 10ºH

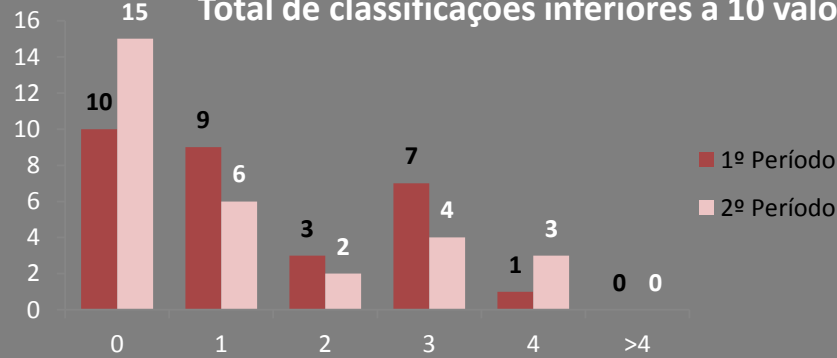
% de sucesso por disciplina



Distribuição das classificações, por intervalos (1º Período/2º Período)



Total de classificações inferiores a 10 valores



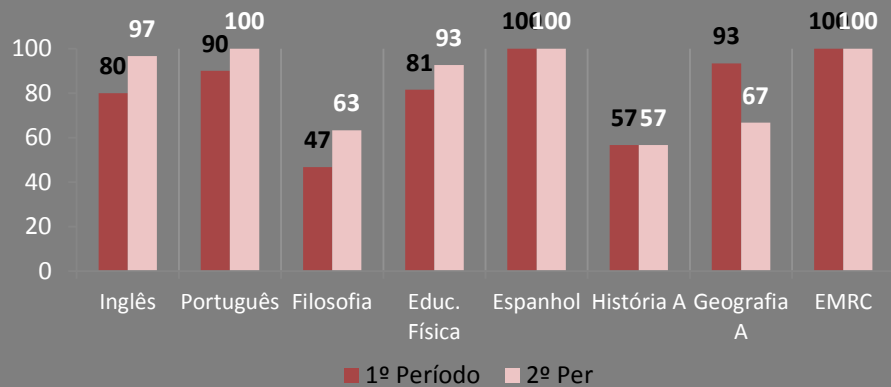
Disciplina	Inglês	Port	Filos.	Ed. Fís.	Esp	Hist A	Geo A	EMRC	
Médias	1ºP	12,90	11,57	10,03	11,57	16,80	9,87	12,23	16,56
	2ºP	13,4	12,9	10,7	14,1	16,2	10,7	12,4	18,0

Português / História A (2ºP)												
Classificação	História A											Total
	5	7	8	9	10	11	12	13	15	16	17	
10			1									1
11	1		1	2		1						5
12		2	2	1			1					6
13		1	1		1	4	1			1		9
14					1		1		1			3
15						1		1		2	1	5
16								1				1
Total	1	3	5	3	2	6	4	1	1	3	1	30

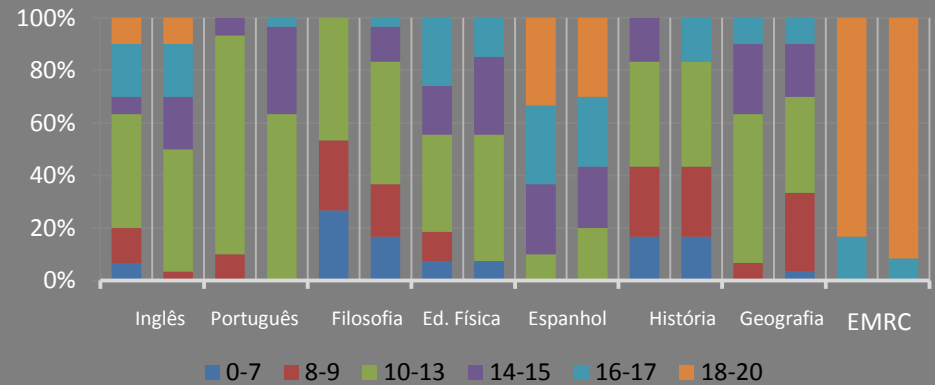
Espanhol / Geografia A (1ºP)								
Classificação	Espanhol							Total
	13	14	15	16	17	18	19	
7			1					1
8		2						2
9		1	1					2
10		1	2	2				5
11	1		1		1	1		4
12				2				2
13		1		1				2
14					1			1
15				1	2	3		6
16					1		2	3
17						1	1	2
Total	1	5	5	6	5	5	3	30

Turma 10^oI

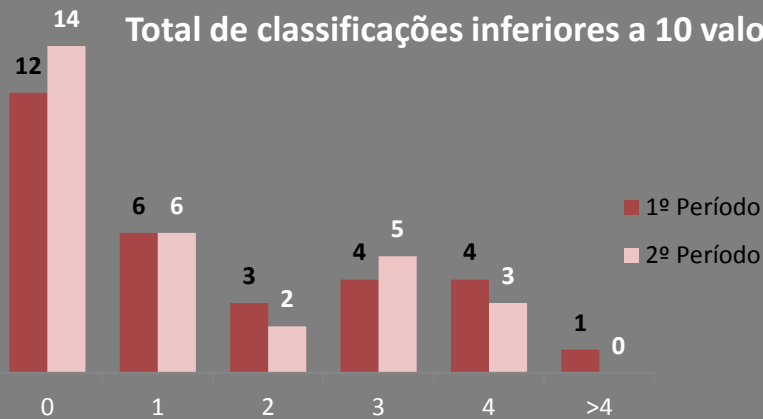
% de sucesso por disciplina



Distribuição das classificações, por intervalos (1º Período/2º Período)



Total de classificações inferiores a 10 valores



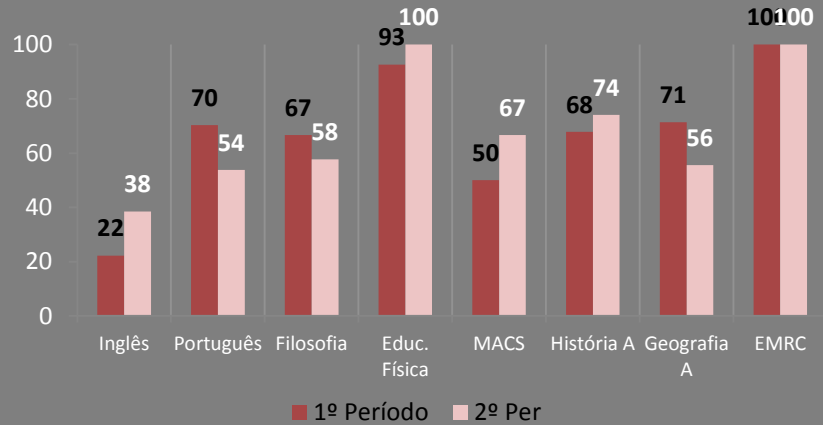
Disciplina	Inglês	Port	Filos.	Ed. Fís.	Espanh.	Hist A	Geo A	EMRC
Médias	12,67	11,67	9,47	12,67	16,30	10,37	12,50	17,75
	13,3	12,8	10,3	12,7	15,9	10,3	11,5	18,1

Português / História A (2ºP)										
Classificação	História A									Total
	5	7	8	9	10	11	12	13	16	
10	1		1							2
11	1	1	1		1					4
12	2		3	2		2	1			10
13						1	1		1	3
14				1	1	2		1		5
15						1			4	5
16						1				1
Total	4	1	5	3	2	7	2	1	5	30

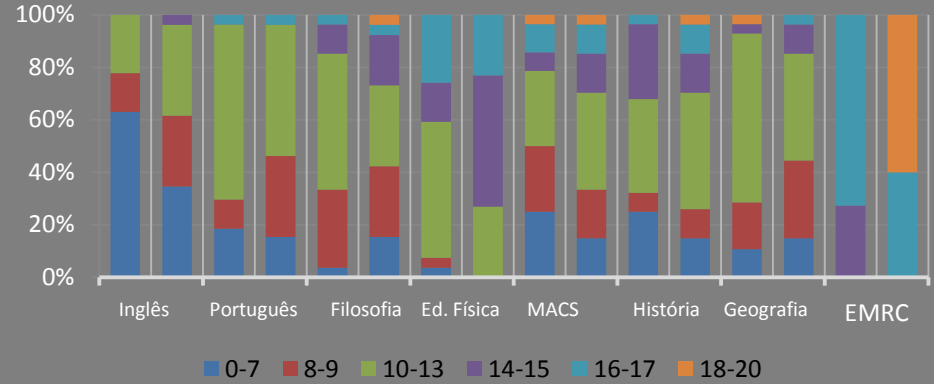
Espanhol / Geografia A (2ºP)									
Classificação	Espanhol								Total
	12	13	14	15	16	17	18	19	
7				1					1
8		2		1		1			4
9	1	2		1	1				5
10		1		1					2
11			1		1	1	1		4
12				2		2			4
13							1		1
14							2		2
15					1		2	1	4
16							1	1	2
17						1			1
Total	1	5	1	6	3	5	7	2	30

Turma 10^oJ

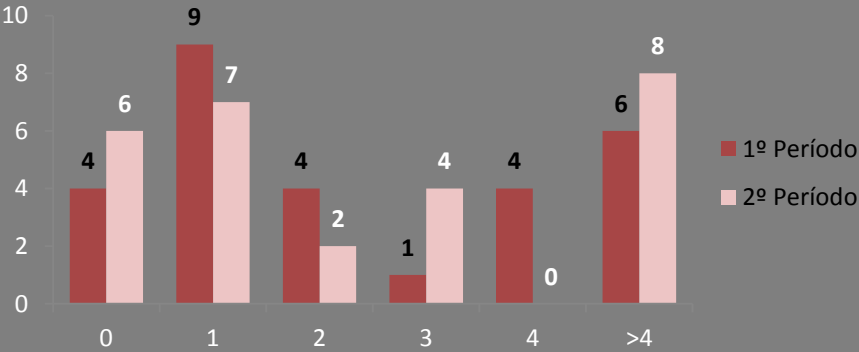
% de sucesso por disciplina



Distribuição das classificações, por intervalos (1º Período/2º Período)



Total de classificações inferiores a 10 valores



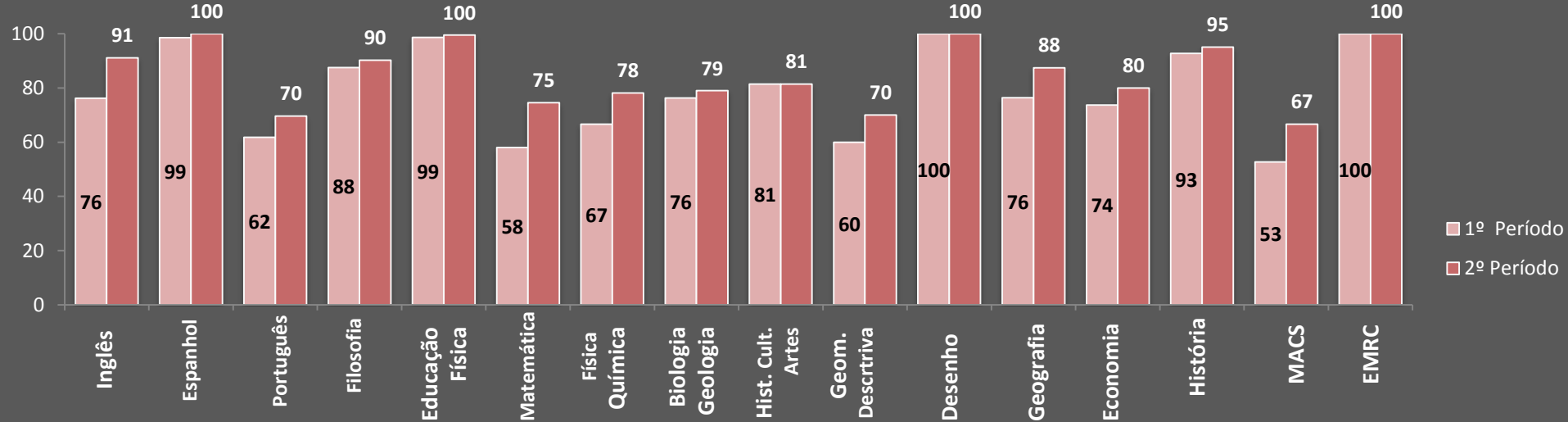
Disciplina		Ing	Port	Fil	EF	MACS	Hist A	Geo A	EMRC
Médias	1ºP	5,93	9,59	10,74	12,93	10,25	10,75	10,82	16,18
	2ºP	8,8	9,7	10,9	14,3	11,1	11,5	10,5	17,6

		Português /História A (2ºP)											Total	
		História A											Total	
Classifica.		6	7	8	9	10	11	12	13	14	15	16	18	Total
Português	5		1											1
	7	1	2											3
	8			1			1							2
	9				1	2	2	1						6
	10				1	2	1		1		1			6
	11								1	1		1		3
	12							1	1	1	1			4
	16												1	1
	AM						1							1
Total		1	3	1	2	2	6	3	1	3	1	1	27	

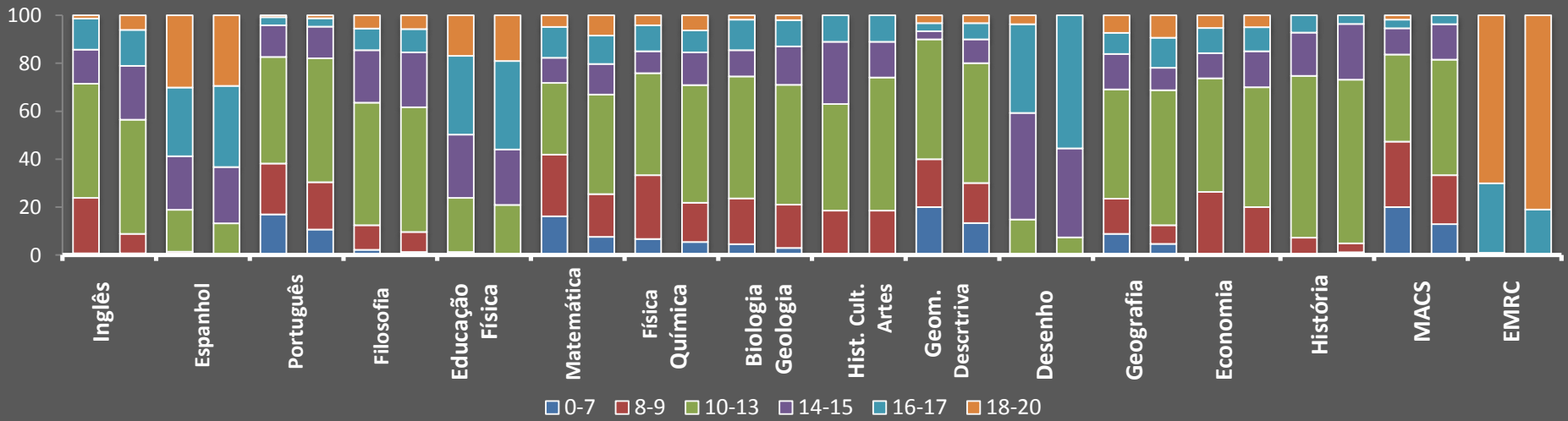
		MACS/ Geografia A (2ºP)											Total
		MACS											Total
Classifica.		4	8	9	10	12	13	14	15	16	17	18	Total
Geografia A	7	3	1										4
	8		1		1								2
	9	1		2	1	1	1						6
	10				1		1						2
	11			1		1	1			1			4
	12						1	1		1	1		4
	13				1								1
	14							1	1				2
	15							1					1
17											1	1	
Total		4	2	3	4	2	4	3	1	2	1	1	27

11º ANO

% Sucesso por disciplina



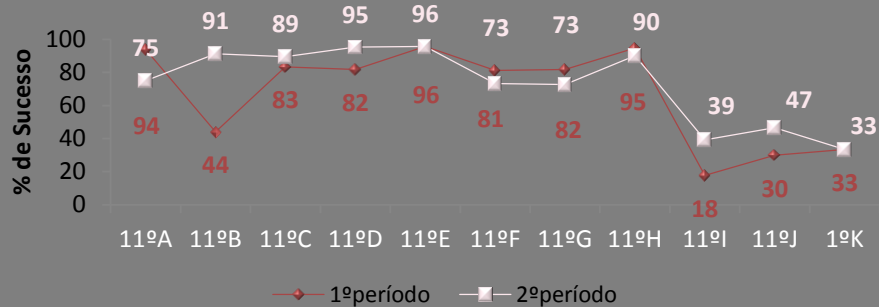
Distribuição de percentagem de níveis em cada disciplina



Disciplina	Inglês	Espanh	Portug	Filosofia	Ed.Física	Matem. A	Fís. Qui A	BioGeo	Hist. Cult Artes	Geom. Desc.	Desenho	Geog A	Econ. A	listória A	MACS	EMRC	
Média	1ºp	11,95	15,78	10,49	12,62	15,15	11,14	11,38	11,69	12,56	10,70	14,96	11,91	11,79	12,33	10,02	17,79
	2ºp	13,17	16,15	10,97	12,74	15,47	12,03	11,93	11,91	12,19	11,30	15,44	12,56	11,95	12,21	10,61	17,96

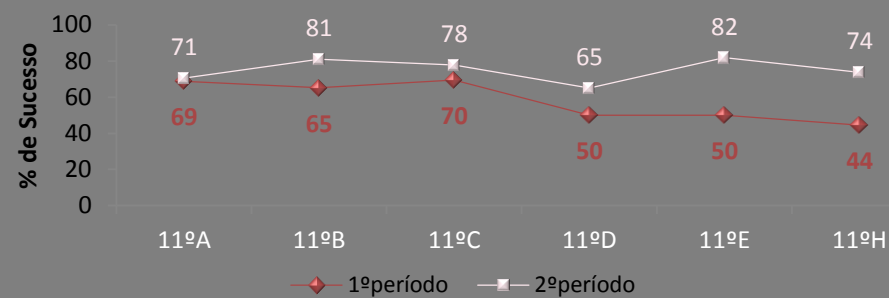
% de sucesso

Português



Média	1ºP	11,69	9,84	12,46	11,64	12,96	10,75	11,18	12,50	7,50	8,70	9,00
	2ºP	11,69	9,84	12,46	11,64	12,96	10,75	11,18	12,50	7,50	8,70	9,00

Matemática



Média	1ºP	12,06	11,48	12,61	10,15	10,46	10,00
	2ºP	11,76	12,09	13,83	11,35	12,10	11,06

Física e Química A



Média	1ºP	11,90	12,68	11,60	9,78	11,00
	2ºP	12,19	12,38	12,85	10,59	11,90

Biologia e Geologia



Média	1ºP	10,63	12,96	11,38	11,59	11,52
	2ºP	11,69	12,67	11,89	11,33	11,99

Filosofia

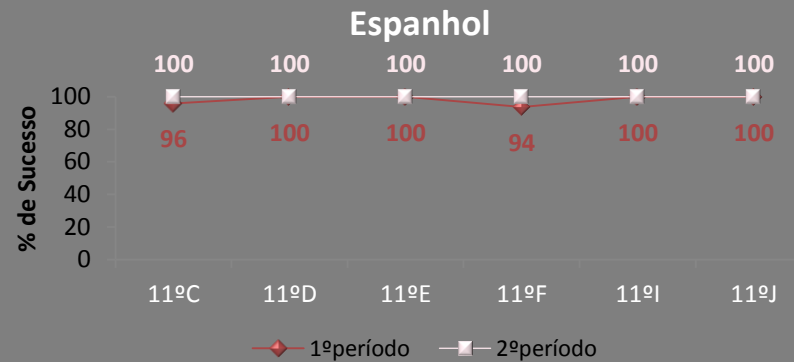
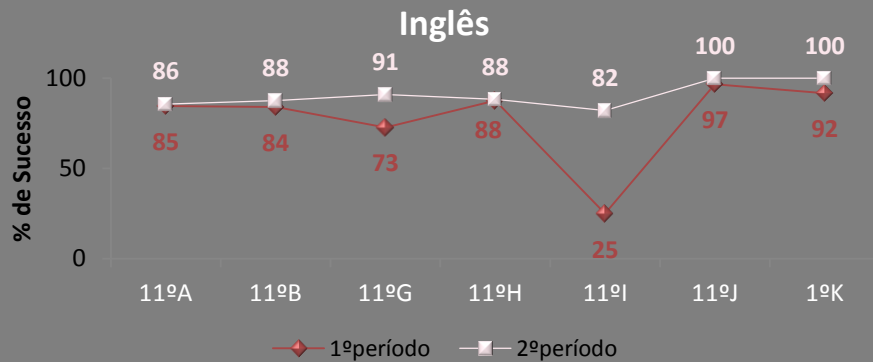


Média	1ºP	16,00	13,80	12,91	11,96	11,48	11,53	12,00	13,29	11,96	12,41	12,50
	2ºP	15,80	13,58	13,42	12,33	12,19	11,47	11,50	13,44	11,83	12,79	12,38

MACS




Média	1ºP	10,04	10,00
	2ºP	10,56	10,67



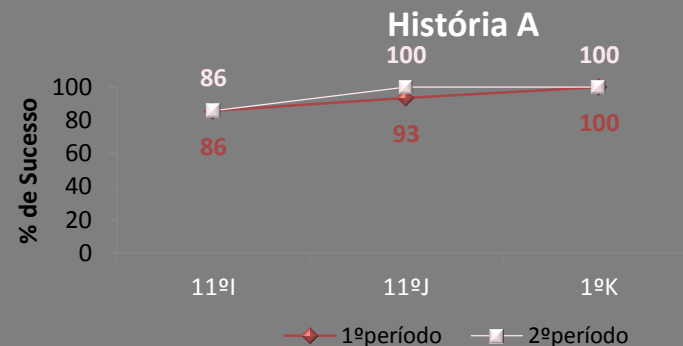
Média	1ºP	13,08	12,00	12,82	12,67	9,36	12,87	12,46
	2ºP	13,36	12,29	13,55	13,25	11,64	14,21	14,38

Média	1ºP	16,33	15,59	17,13	14,44	15,14	15,77
	2ºP	16,89	16,05	17,33	14,93	15,54	16,07



Média	1ºP	14,81	15,18
	2ºP	15,25	15,73

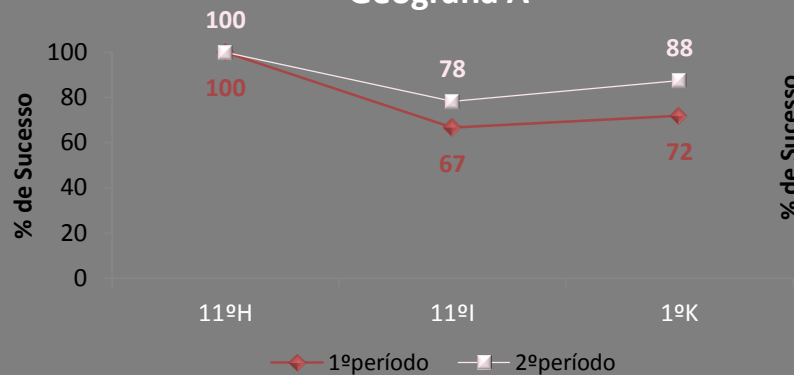
Média	1ºP	9,88	11,77
	2ºP	10,24	12,69



Média	1ºP	12,67	12,42
	2ºP	12,07	12,33

Média	1ºP	11,61	12,47	12,96
	2ºP	11,36	12,69	12,60

Geografia A



Educação Física



Média	1ºP	11,53	11,26	11,56
	2ºP	14,13	12,26	11,75

Média	1ºP	17,00	16,96	15,79	16,38	16,22	13,60	14,55	15,88	13,52	13,70	14,29
	2ºP	17,00	17,54	16,32	16,55	16,14	15,20	15,73	15,41	13,71	14,38	13,88

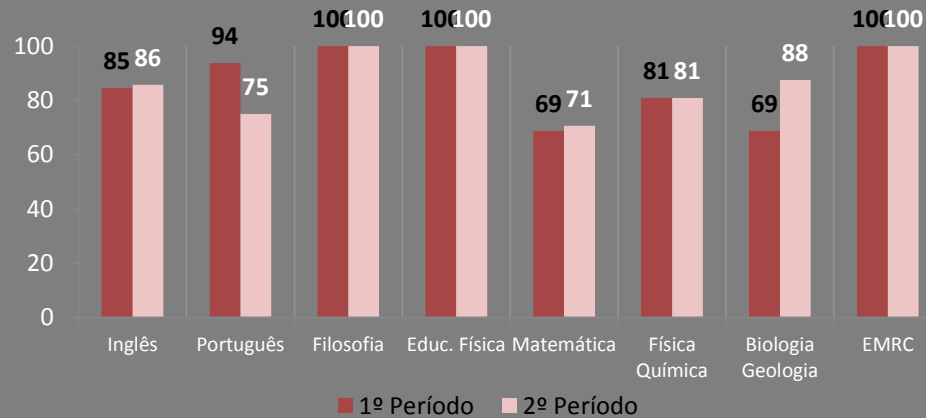
EMRC



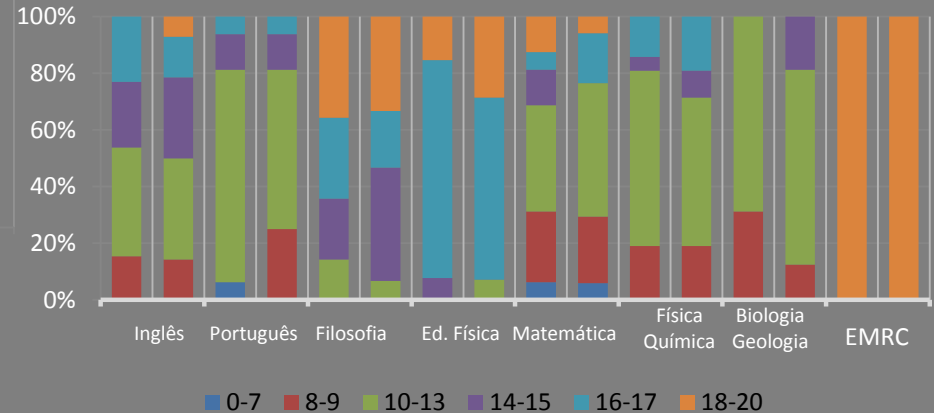
Média	1ºP	18,14	17,29	18,13	18,29	18,00	17,37	17,41	18,33	17,38	17,67	18,00
	2ºP	18,13	17,29	18,17	18,29	18,25	17,30	17,60	18,33	18,22	17,91	18,00

Turma 11^ªA

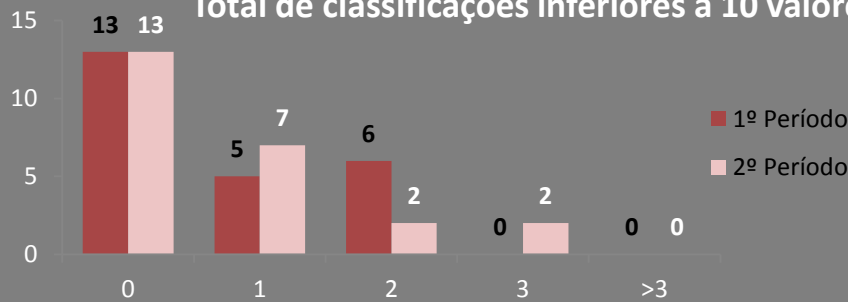
% de sucesso por disciplina



Distribuição das classificações, por intervalos (1º Período/2º Período)



Total de classificações inferiores a 10 valores



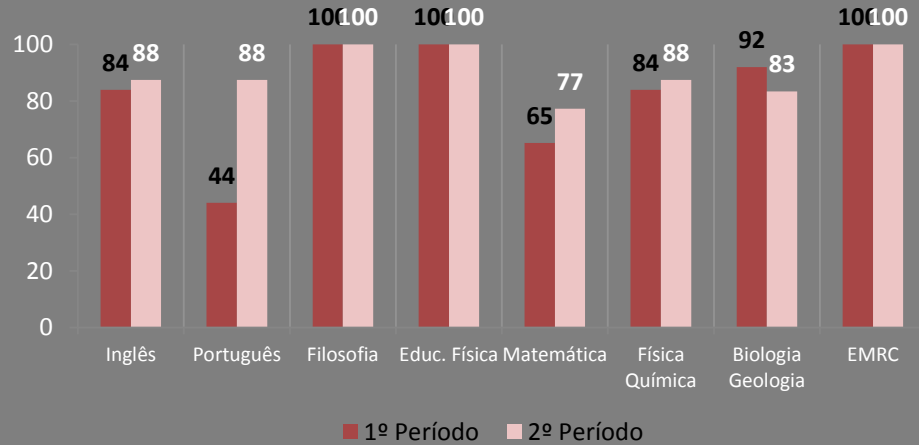
Disciplina	Ing	Port	Fil	EF	Mat A	F. Qui A	BioGeo	EMRC
Médias	13,08	11,69	16,00	17,00	12,06	11,90	10,63	18,14
	13,36	11,19	15,80	17,00	11,76	12,19	11,69	18,13

Português / Matemática A (2ºP)										
Classifica.	Matemática A									Total
	7	9	10	11	12	13	16	17	18	
8								1		1
9		1	2							3
10				1						1
11	1	2	1	1	2					7
13									1	1
14							1	1		2
16						1				1
--		1								1
Total	1	4	3	2	2	1	1	2	1	17

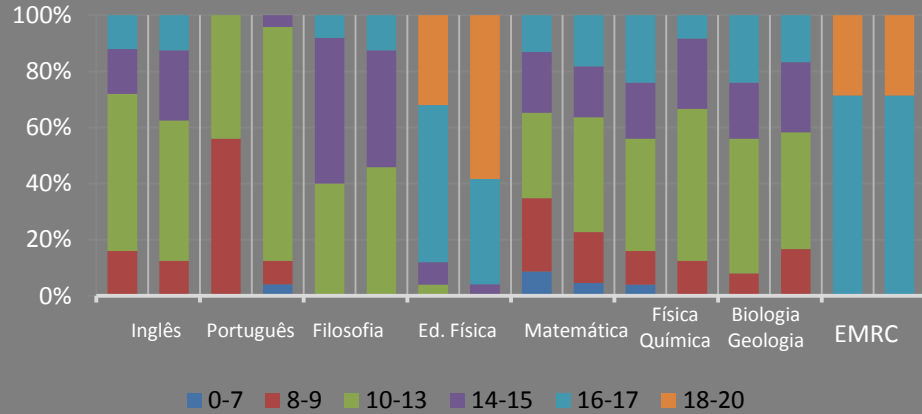
Física e Química A / Biologia e Geologia (2ºP)										
Classifica.	Biologia e Geologia									Total
	9	10	11	12	13	14	15	--	AM	
8									1	1
9		1							1	1
10		1							1	2
11			1		1					2
12	2	1		1	1					5
13					1			1		2
14					1	1				2
16						1	1	1		3
17								1		1
--		1	1							2
Total	2	4	2	1	4	2	1	5	2	23

Turma 11ºB

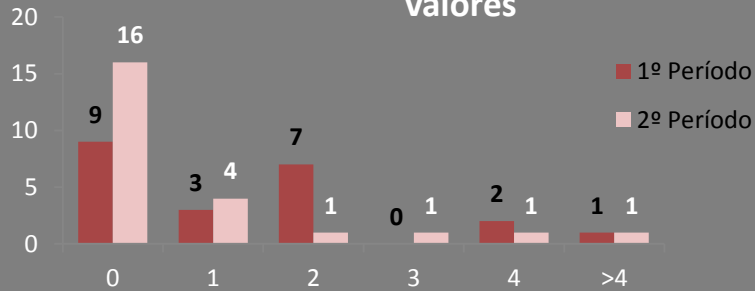
% de sucesso por disciplina



Distribuição das classificações, por intervalos (1º Período/2º Período)



Total de classificações inferiores a 10 valores



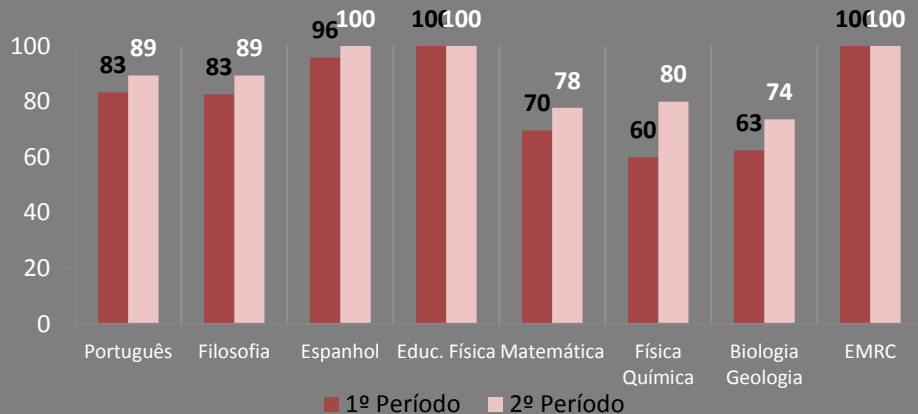
Disciplina	Ing	Port	Fil	EF	Mat A	F. Qui A	BioGeo	EMRC
Médias	12,00	9,84	13,80	16,96	11,48	12,68	12,96	17,29
	12,29	10,92	13,58	17,54	12,09	12,38	12,67	17,29

Português / Matemática (1ºP)												
Classificação	Matemática A											Total
	7	8	9	10	11	12	13	14	15	16	--	
Português	7	1										1
	9	2										2
	10	1	1	1	1				2	1	2	9
	11				1		2					3
	12				2					2		4
	13				2	1				1		4
	14				1							1
Total	1	3	1	1	3	4	1	2	2	4	2	24

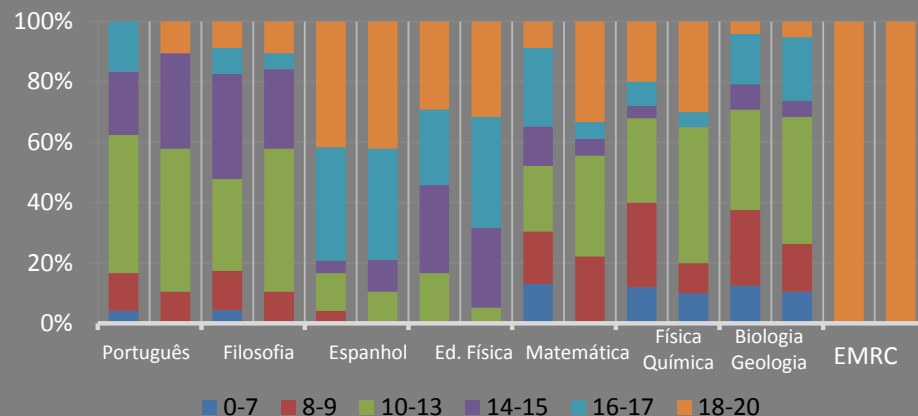
Física e Química A / Biologia e Geologia (2ºP)												
Classificação	Biologia e Geologia										Total	
	8	9	10	11	12	13	14	15	16	17		
Física e Química A	8	1										1
	9		2									2
	10		1	1		2						4
	11			1	1							2
	12				2	1						3
	13						2	1	1			4
	14							1				1
	15							2	1	2		5
	16									1	1	2
Total	1	3	1	4	1	4	4	2	3	1		24

Turma 11^oC

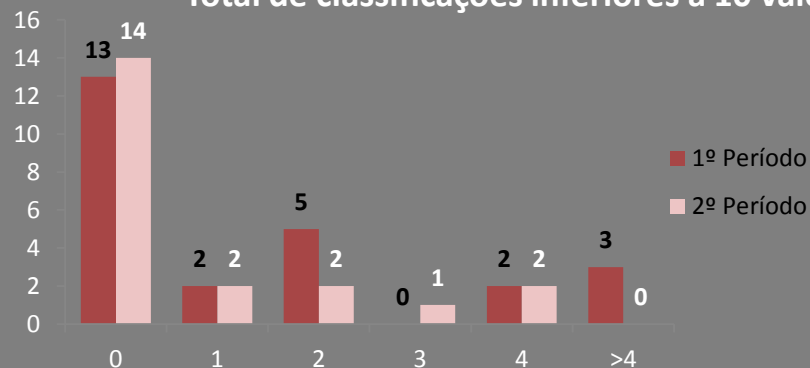
% de sucesso por disciplina



Distribuição das classificações, por intervalos (1º Período/2º Período)



Total de classificações inferiores a 10 valores



Disciplina	Port	Fil	Esp	EF	Mat A	F. Qui A	BioGeo	EMRC	
Médias	1ºP	12,46	12,91	16,33	15,79	12,61	11,60	11,38	18,13
	2ºP	13,21	13,42	16,89	16,32	13,83	12,85	11,89	18,17

Português / Matemática A (2ºP)

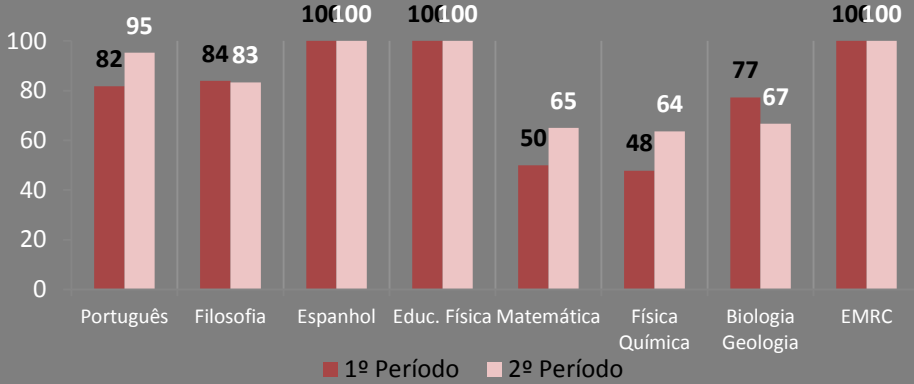
Classificação	Matemática A								Total	
	8	9	12	13	14	17	18	19		--
9		1							1	2
11	1		1	1						3
12		1					1			2
13		1	2				1			4
14			1				1			2
15				1	1	1	1			4
18							1	1		2
Total	1	3	4	2	1	1	5	1	1	19

Física e Química A / Biologia e Geologia (2ºP)

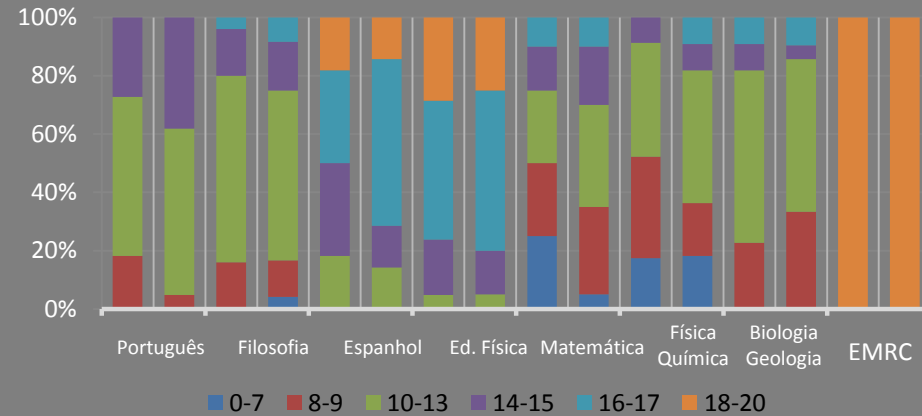
Classificação	Biologia e Geologia										Total	
	7	9	10	11	12	13	14	16	17	18		--
6	2											2
9				1							1	2
10		1	1									2
11		1	2	1								4
12				1								1
13		1			1							2
16						1						1
18							1	3	1			5
19										1		1
Total	2	3	3	3	1	1	1	3	1	1	1	20

Turma 11ºD

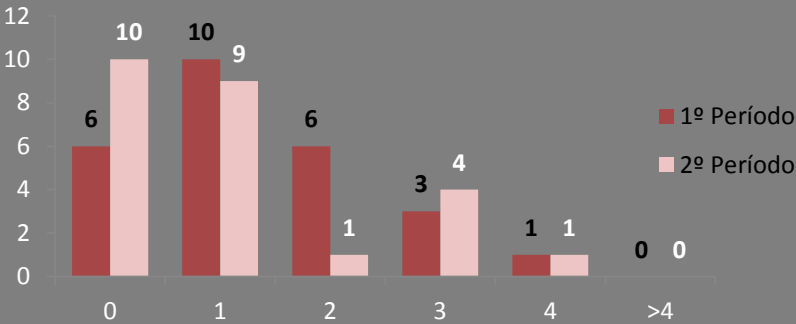
% de sucesso por disciplina



Distribuição das classificações, por intervalos (1º Período/2º Período)



Total de classificações inferiores a 10 valores



Disciplina	Port	Fil	Esp	EF	Mat A	F. Qui A	BioGeo	EMRC
Médias	11,64	11,96	15,59	16,38	10,15	9,78	11,59	18,29
	12,48	12,33	16,05	16,55	11,35	10,59	11,33	18,29

Física e Química A / Biologia e Geologia (2ºP)

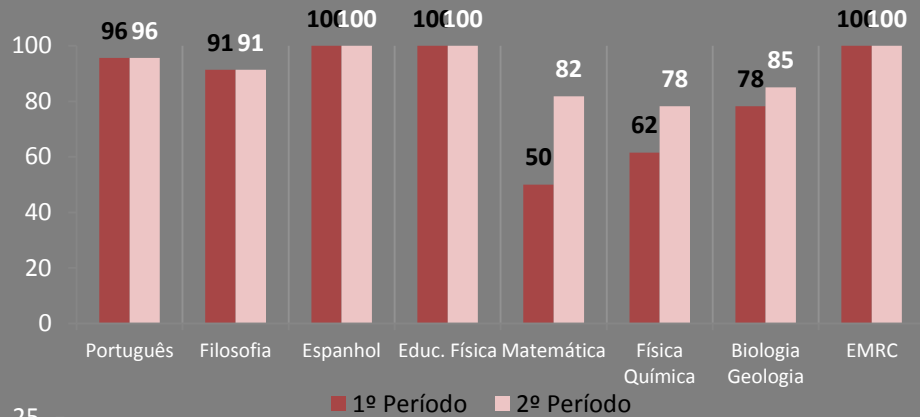
Classificação	Biologia e Geologia										Total	
	8	9	10	11	12	13	15	16	17	--		
7	2	1									1	4
8		1										1
9		1	2									3
10		1		2								3
11					4		1					5
12		1				1						2
14						1			1			2
16								1				1
17						1						1
Total	2	5	2	2	4	3	1	1	1	1	1	22

Português / Matemática A (2ºP)

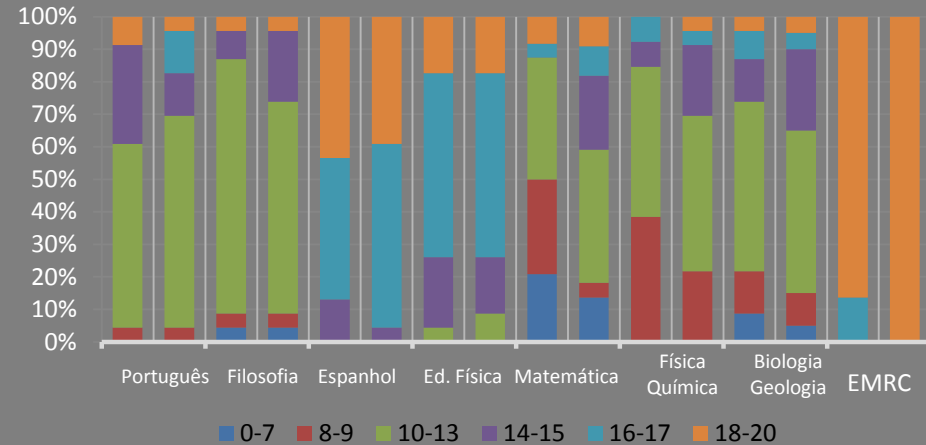
Classificação	Matemática A										Total		
	6	8	9	10	11	12	13	14	15	16		17	--
9												1	1
10	1		1		1			1					4
11		1		1									2
12				1	1	1							3
13		1	1				1						3
14		2					1			1			4
15								1	2		1		4
Total	1	4	2	2	2	1	2	2	2	1	1	1	21

Turma 11^ºE

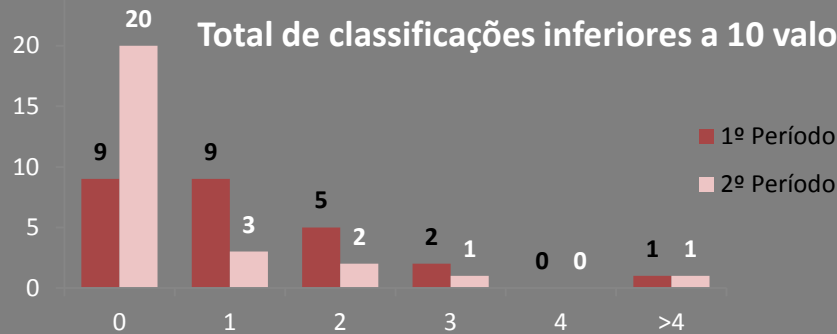
% de sucesso por disciplina



Distribuição das classificações, por intervalos (1º Período/2º Período)



Total de classificações inferiores a 10 valores



Disciplina	Port	Fil	Esp	EF	Mat A	F. Qui A	BioGeo	EMRC
Médias	12,96	11,48	17,13	16,22	10,46	11,00	11,52	18,00
	13,09	12,19	17,33	16,14	12,10	11,90	11,99	18,25

Português / Matemática A (2ºP)

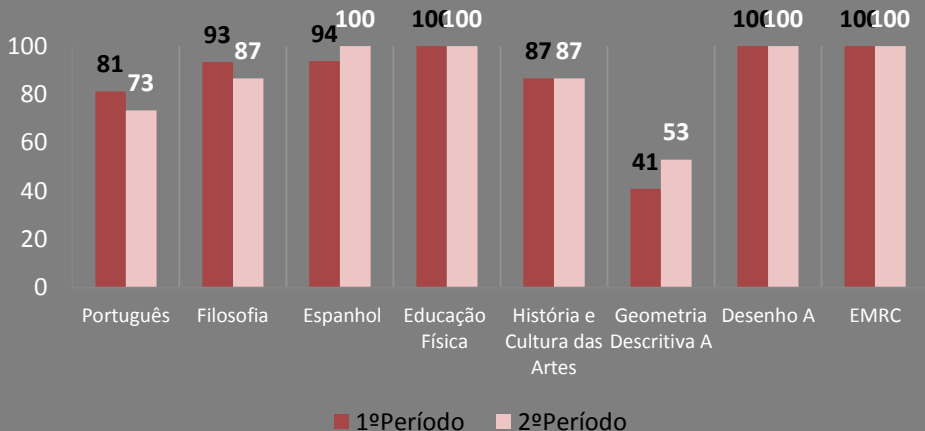
Classificação	Matemática A														Total
	5	7	9	10	11	12	13	14	15	16	17	18	19	AM	
8		1													1
10							1	1							2
11					1										1
12	1	1				1			1					2	6
13			1	2				2			1				6
14				1	1										2
15				1											1
16										1					2
17								1				1			1
19													1		1
--				1											1
Total	1	2	1	5	2	1	1	4	1	1	1	1	1	2	24

Física e Química A / Biologia e Geologia (2ºP)

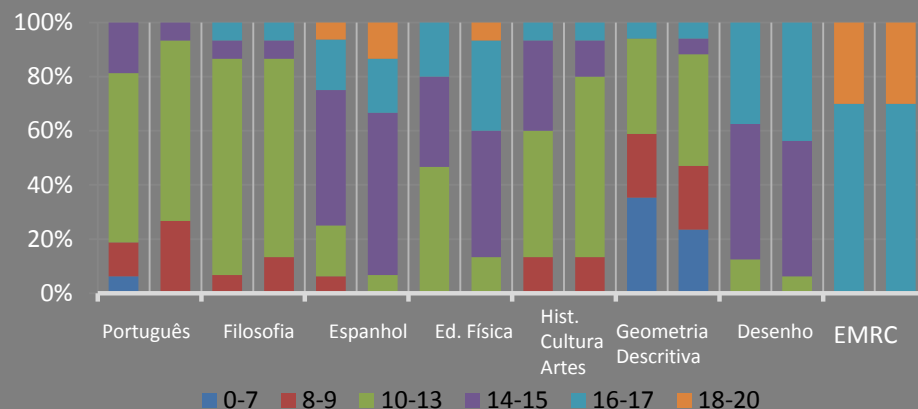
Classifica.	Biologia e Geologia										Total	
	7	8	9	10	11	12	14	17	19	--		
9	1	1		2							1	5
10			1	2		1					2	6
11				1		1						2
12					2						1	3
13							1					1
14						1	2	1				4
15							1					1
16								1				1
18									1			1
Total	1	1	1	5	2	3	5	1	1	4		24

Turma 11ºF

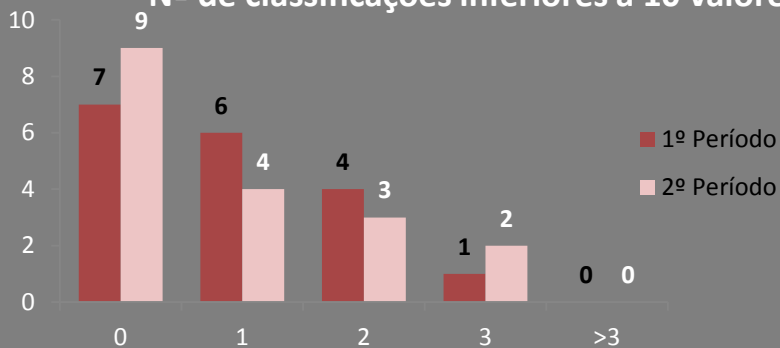
% de Sucesso por disciplina



Distribuição das classificações, por intervalos (1º Período/2º Período)



Nº de classificações inferiores a 10 valores



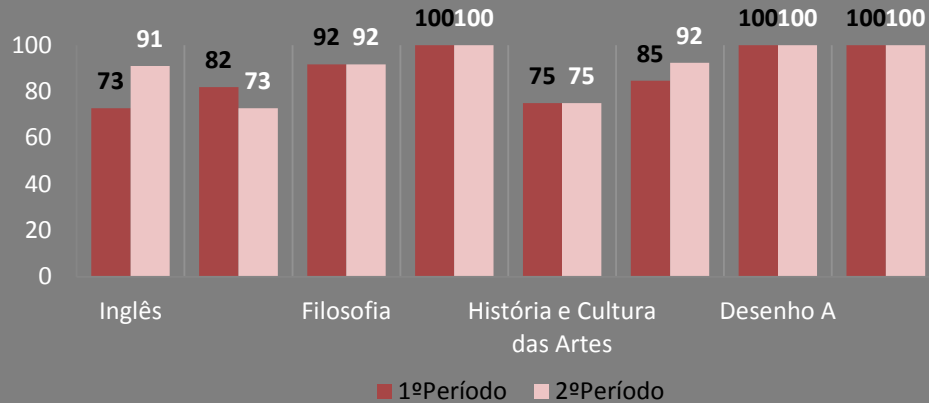
Disciplina	Port	Filos.	Espanh	EF	Hist C Artes	G. Desc. A	Des. A	EMRC	
Médias	1ºP	10,75	11,53	14,44	13,60	12,67	9,88	14,81	17,37
	2ºP	10,80	11,47	14,93	15,20	12,07	10,24	15,25	17,30

Português / Desenho A (2ºP)						
Classificação	Desenho A					Total
	13	14	15	16	17	
8				1		1
9			3			3
10		1	1	1	1	4
11		1				1
12		1		2		3
13			1	1		2
14					1	1
w)	1					1
Total	1	3	5	5	2	16

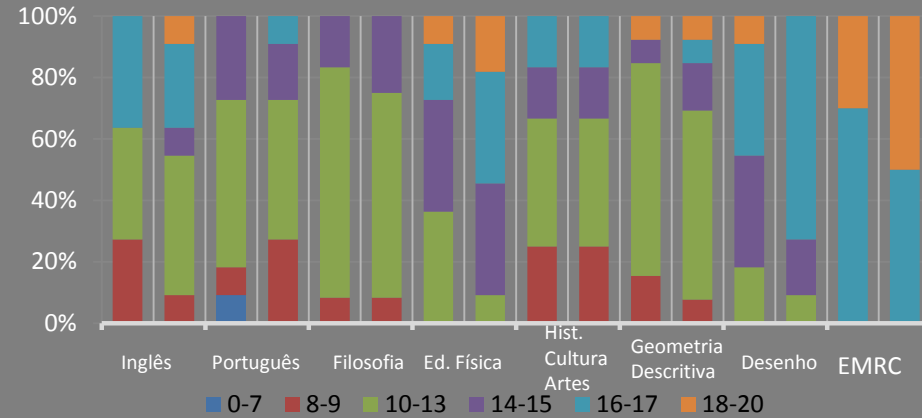
História e Cultura das Artes / Geometria Descritiva A (2ºP)									
Classificação	História e Cultura das Artes								Total
	9	10	11	12	13	14	17	--	
Geometria Descritiva A	7	2		1	1				4
	8		1	1	1				3
	9				1				1
	10				1				1
	11		1				1	1	3
	12						1		1
	13						1	1	2
15					1			1	
17					1			1	
Total	2	2	1	4	3	2	1	2	17

Turma 11ºG

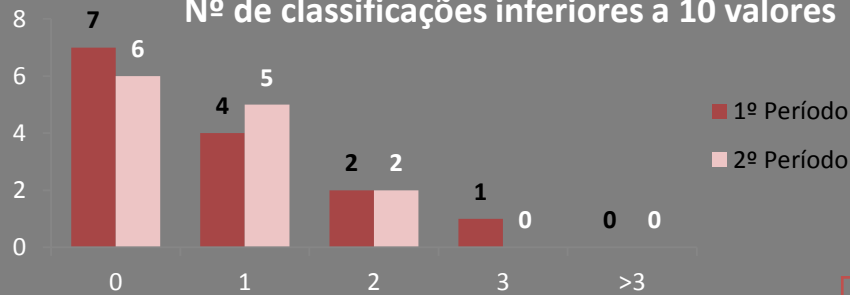
% de Sucesso por disciplina



Distribuição das classificações, por intervalos (1º Período/2º Período)



Nº de classificações inferiores a 10 valores



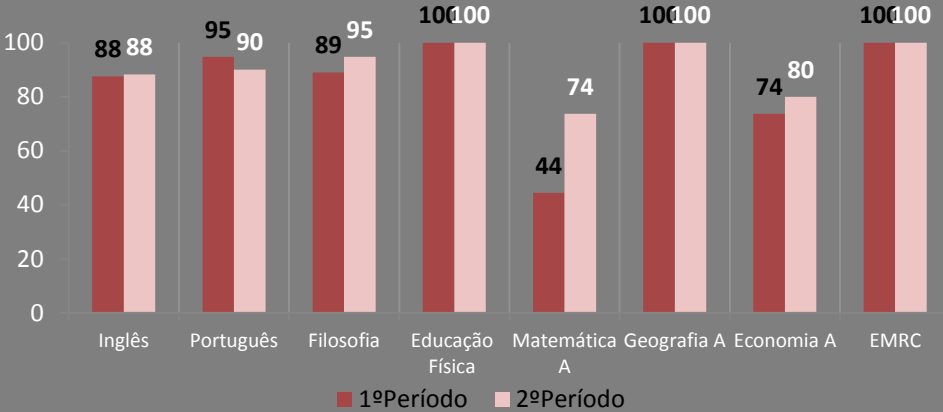
Disciplina	Ing	Port	Fil	EF	Hist C Artes	G. Desc. A	Des. A	EMRC
Médias	12,8	11,2	12,0	14,5	12,4	11,8	15,2	17,4
	13,55	11,18	11,50	15,73	12,33	12,69	15,73	17,60

Português / Desenho A (2ºP)					
Classificação	Desenho A				Total
	13	14	16	17	
8		1		1	2
9		1			1
10	1		1	1	3
11			1	1	2
15			1	1	2
16			1		1
Total	1	2	4	4	11

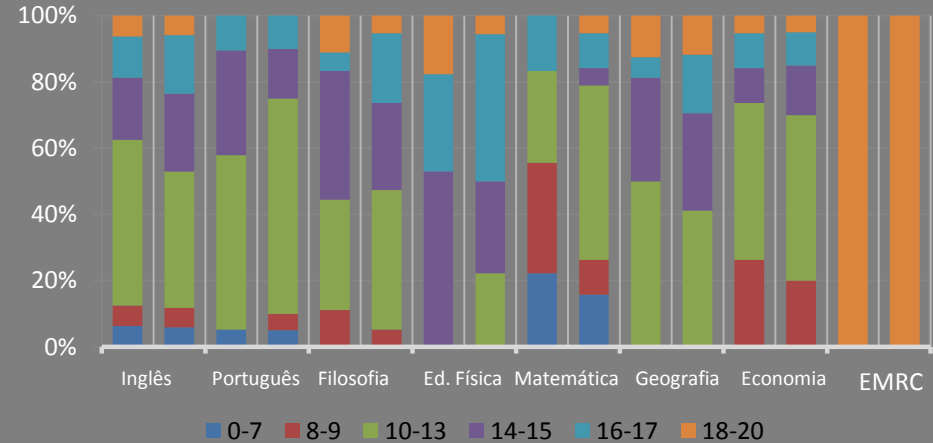
História e Cultura das Artes / Geometria Descritiva A (2ºP)											
Classificação	História e Cultura das Artes									Total	
	8	9	11	12	13	14	15	17	--		
8										1	1
10										1	1
11	2			1							3
12				1	1						2
13			1								1
14						1					1
15							1				1
16									1		1
20									1		1
--			1								1
Total	2	1	1	2	1	1	1	2	2		13

Turma 11ºH

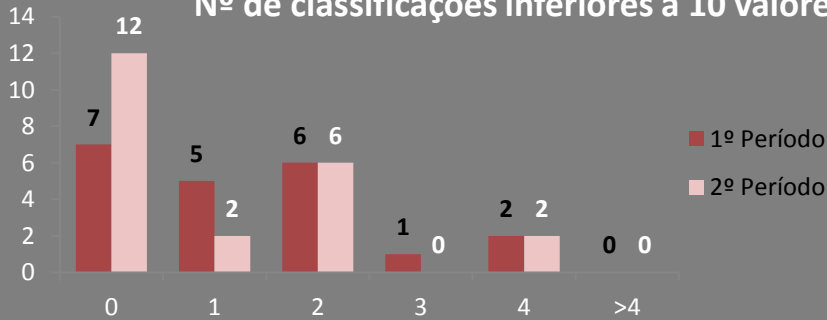
% de Sucesso por disciplina



Distribuição das classificações, por intervalos (1º Período/2º Período)



Nº de classificações inferiores a 10 valores



Disciplina	Ing	Port	Fil	EF	Mat A	Geo A	Econ. A	EMRC
Médias	12,67	12,50	13,29	15,88	10,00	13,53	11,78	18,33
	13,25	12,42	13,44	15,41	11,06	14,13	11,89	18,33

Português / Matemática A (2ºP)

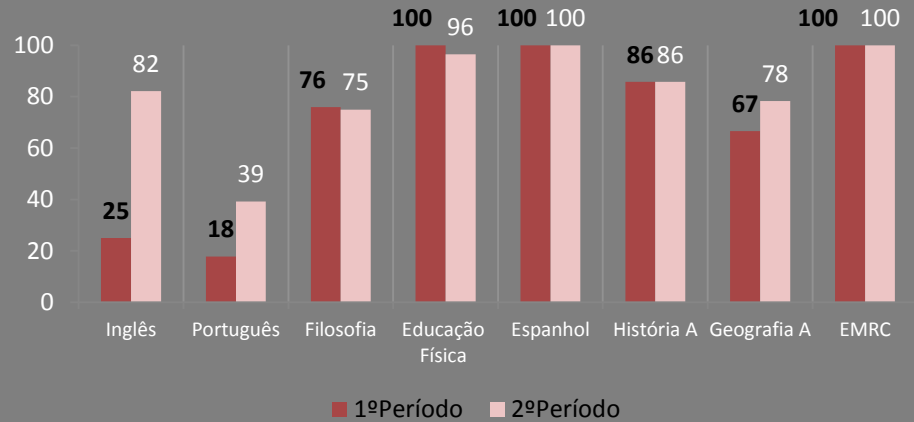
Classificação	Matemática A											Total		
	5	6	9	10	11	12	13	15	16	17	18		--	
6													1	1
9	1													1
11		1	1	1	1									4
12		1	1											2
13				2	2	1	1	1						7
14				1		1								2
15								1						1
16										1				1
17											1			1
Total	1	2	2	4	3	2	1	1	1	1	1	1	1	20

Geografia A / Economia A (2ºP)

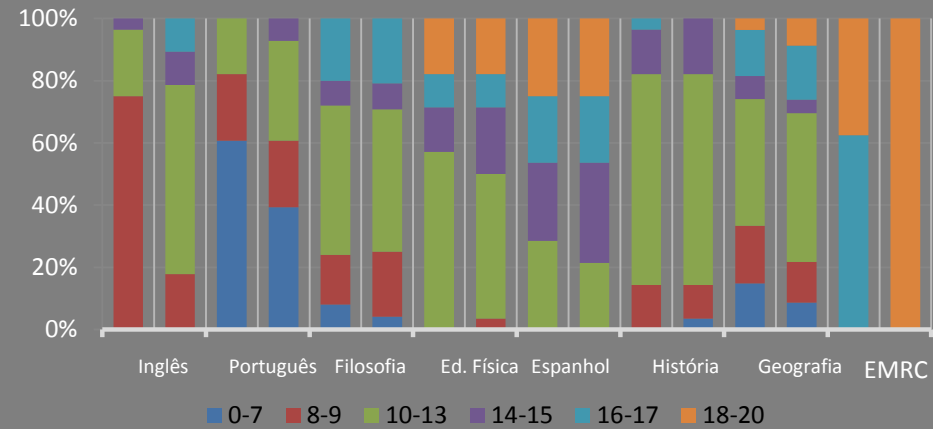
Classificação	Geografia A										Total		
	10	11	12	13	14	16	17	19	20	--		AM	
9	1	1									1	1	4
10	1		1	2									4
11				1	2							1	4
12					1								1
13					1								1
14					1		1						2
15						1							1
16						1							1
17								1					1
18									1				1
Total	2	1	1	3	5	2	1	1	1	1	1	2	20

Turma 11^ª

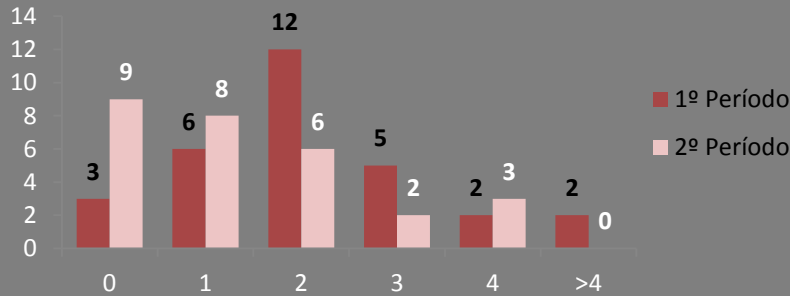
% de Sucesso por disciplina



Distribuição das classificações, por intervalos (1º Período/2º Período)



Nº de classificações inferiores a 10 valores



Disciplina	Ing	Port	Fil	EF	Esp	Hist A	Geo A	EMRC	
Médias	1ºP	9,36	7,50	11,96	13,52	15,14	11,61	11,26	17,38
	2ºP	11,64	8,68	11,83	13,71	15,54	11,36	12,26	18,22

Português / História A (2ºP)

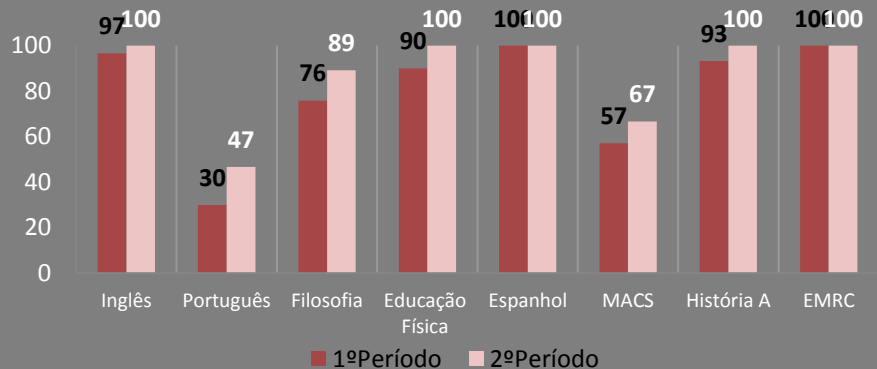
Classificação	História A									Total	
	7	8	9	10	11	12	13	14	15		
Português	5	1		1							2
	6	1		3	2						6
	7			1	1	1					3
	8	1	1		2	1					5
	9				1						1
	10				2	1	2				5
	12						1		2		3
	13							1			1
	14								1	1	2
Total	1	2	1	5	8	3	3	2	3		28

Espanhol / Geografia A (2ºP)

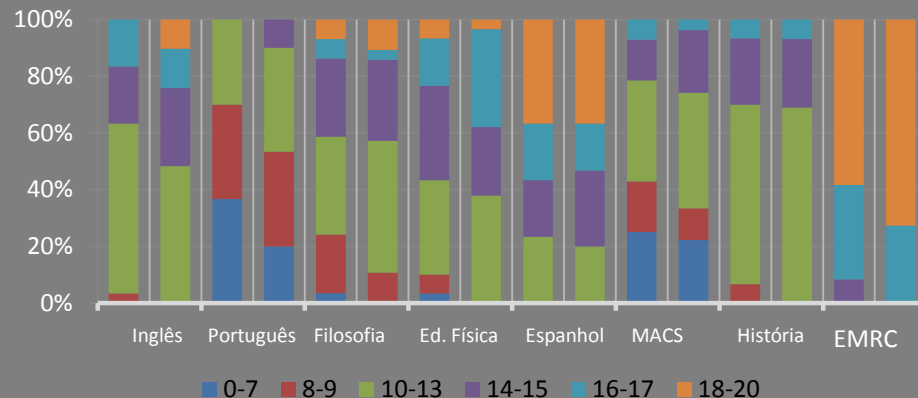
Classificação	Espanhol									Total	
	11	12	13	14	15	16	17	18	19		
Geografia A	7			2							2
	8	1									1
	9		1		1						2
	10		1	2			1				4
	11							2			2
	12							1			1
	13					2		1		1	4
	14							1			1
	16								2		2
	17									2	2
	18									2	2
	--			1							1
AM					3	1					4
Total	1	2	3	6	3	1	5	2	5		28

Turma 11ºJ

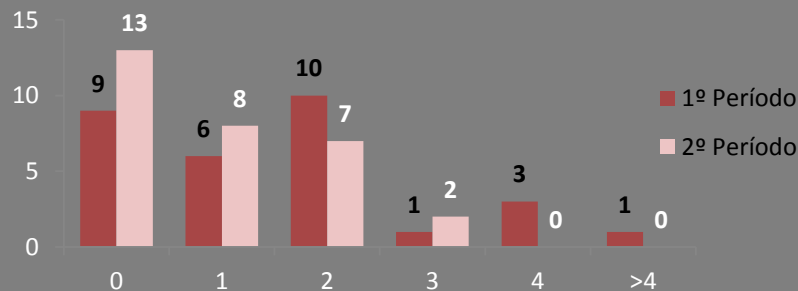
% de sucesso por disciplina



Distribuição das classificações, por intervalos (1º Período/2º Período)



Nº de classificações inferiores a 10 valores



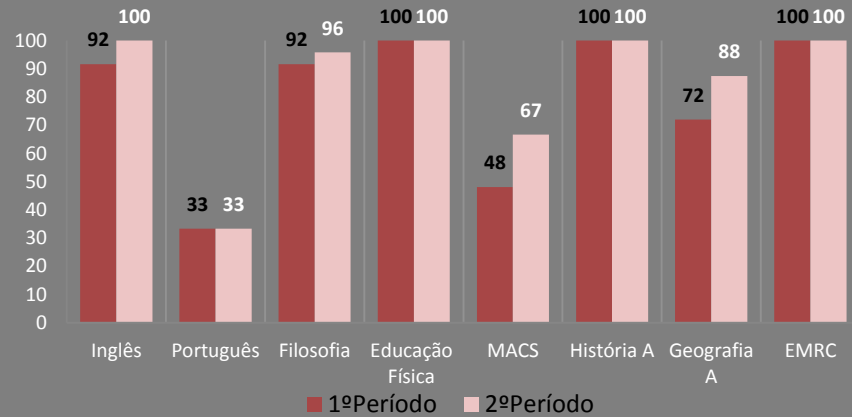
Disciplina		Ing	Port	Fil	EF	Esp	MACS	Hist A	EMRC
Médias	1ªP	12,87	8,70	12,41	13,70	15,77	10,04	12,47	17,67
	2ªP	14,21	9,73	12,79	14,38	16,07	10,56	12,69	17,91

		Português /História A (2ºP)								
		História A								
Classificação		10	11	12	13	14	15	16	w)	Total
Português	6	1	1						1	3
	7		1	1		1				3
	8		1	1	1					3
	9	2	2	1	2					7
	10				3	1				4
	11				2	2				4
	12			1		1				2
	13						1			1
	15					1		2		3
Total		3	5	4	8	6	1	2	1	30

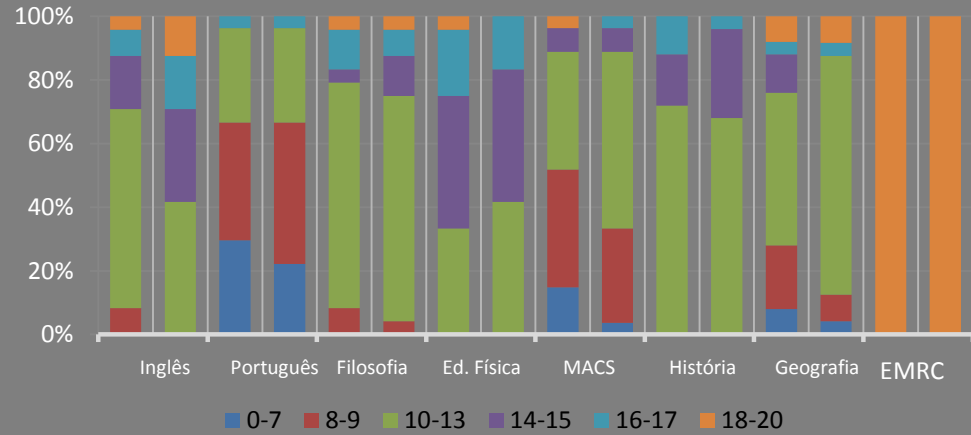
		MACS/ Esp (2ºP)													
		MACS													
Classificação		6	7	8	9	10	11	12	13	14	15	16	--	w)	Total
Espanhol	12	1													1
	13	2	1			1								1	5
	14	1					1								2
	15			1		2	2							1	6
	16				1	1			1					1	4
	17					1									1
	18					1		1			1				3
	19		1		1					3	2	1			8
	Total		4	2	1	2	6	3	1	1	3	3	1	2	1

Turma 11ºK

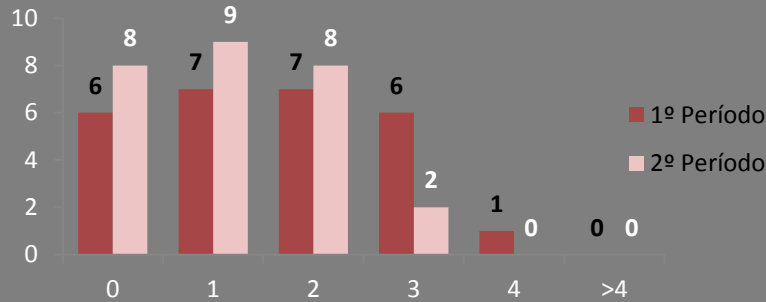
% de Sucesso por disciplina



Distribuição das classificações, por intervalos (1º Período/2º Período)



Nº de classificações inferiores a 10 valores



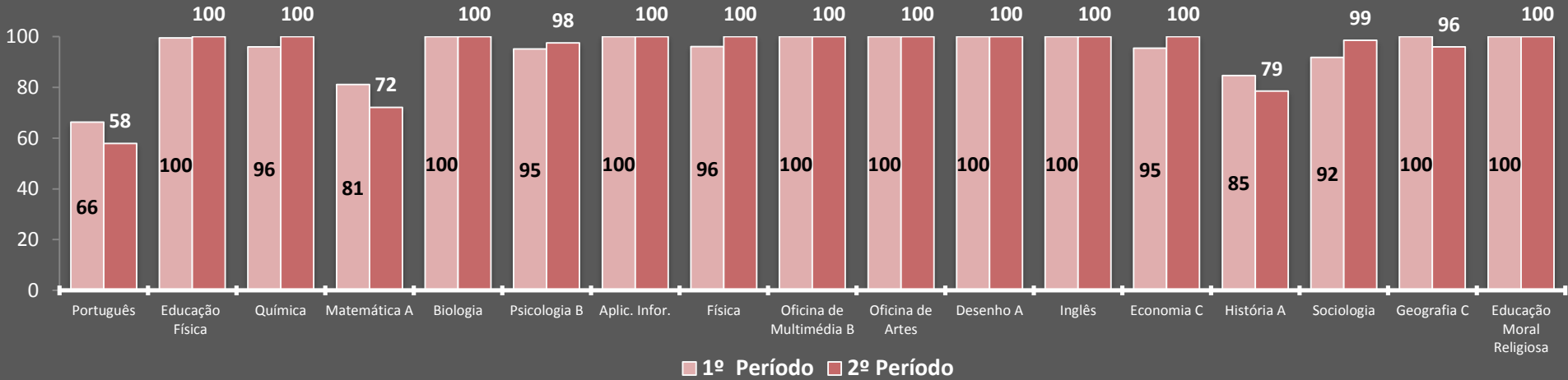
Disciplina	Ing	Port	Fil	EF	MACS	Hist A	Geo A	EMRC	
Médias	1ºP	12,46	9,00	12,50	14,29	10,00	12,96	11,56	18,00
	2ºP	14,38	9,07	12,38	13,88	10,67	12,60	11,75	18,00

Português /História A (2ºP)									
Classificação	História A								Total
	10	11	12	13	14	15	16	AM	
5				1					1
6	1	1							2
7	1	1				1			3
8		2		1		1		2	6
9		2	3		1				6
10			2		1				3
11			1			1			2
12				1	1				2
13						1			1
16							1		1
Total	2	6	6	3	3	4	1	2	27

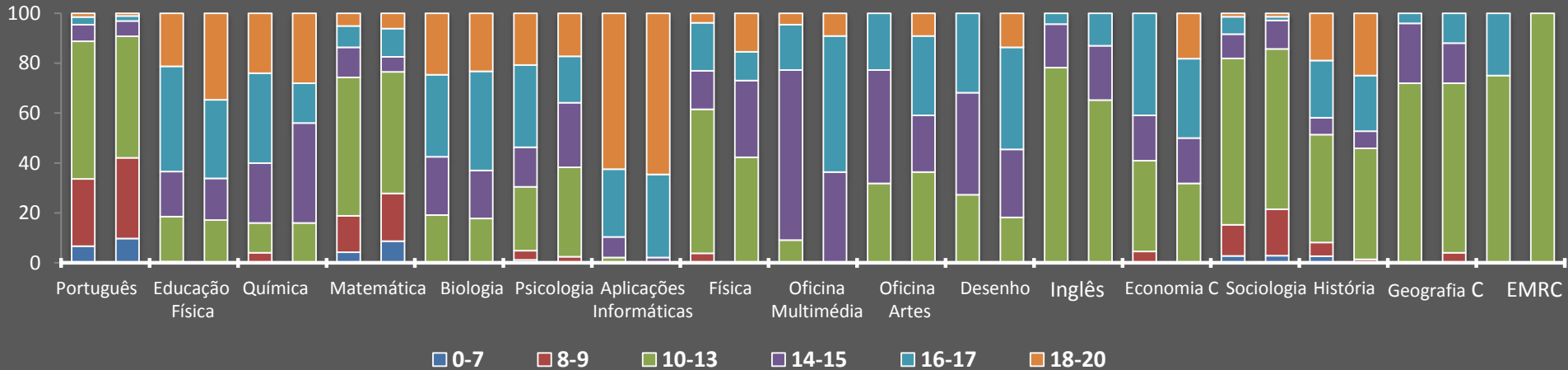
MACS/ Geografia A (2ºP)										
Classificação	MACS									Total
	7	8	9	10	11	12	13	15	17	
7				1						1
8				1						1
9					1					1
10		1	1	2		1				5
11			3	1	1	1				6
12				2	2					4
13					2		1			3
16								1		1
19								1		1
20									1	1
--				1						1
AM	1		1							2
Total	1	1	7	6	6	2	1	2	1	27

12º ANO

% de Sucesso por disciplina



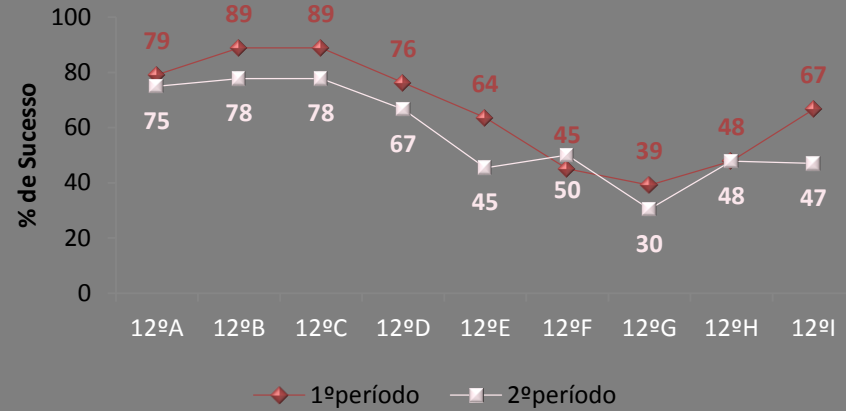
Distribuição de percentagem de níveis em cada disciplina



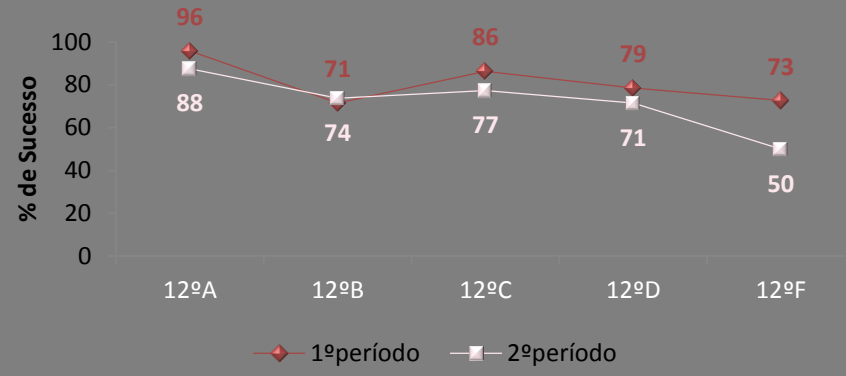
Disciplina	Port	EF	Quim.	Mat A	Biol.	Psic. B	Ap. Inf.	Física	Of. M. B	Of. Artes	Dese A	Ing	Econ. C	Hist. A	Soc.	Geog C	EMRC	
Média	1ªP	10,74	15,77	15,68	12,03	15,64	14,98	17,63	13,31	14,91	13,41	14,45	12,52	14,1	11,76	14,08	12,6	18,19
	2ªP	10,18	16,10	15,76	11,73	15,84	14,40	17,79	14,38	15,82	14,64	15,50	13,30	14,68	11,34	14,67	12,56	18,41

% de sucesso

Português



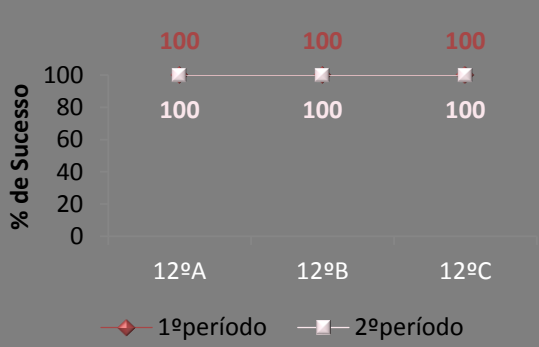
Matemática



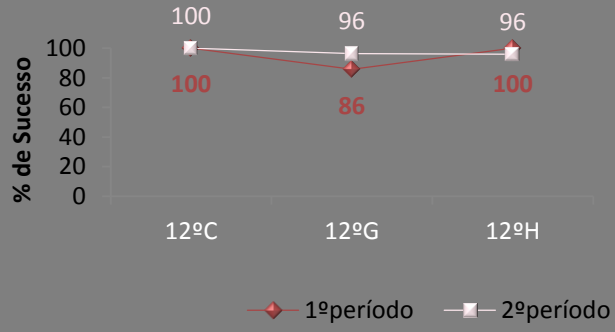
Média	1ºP	12,13	12,28	11,59	11,33	10,68	9,70	9,35	9,74	9,89
	2ºP	11,38	12,00	11,00	10,29	9,82	9,55	8,91	9,26	9,35

Média	1ºP	13,71	12,19	11,82	11,79	10,59
	2ºP	13,29	12,79	11,27	11,39	10

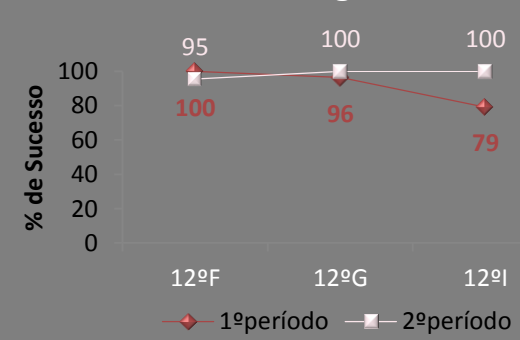
Biologia



Psicologia B



Sociologia



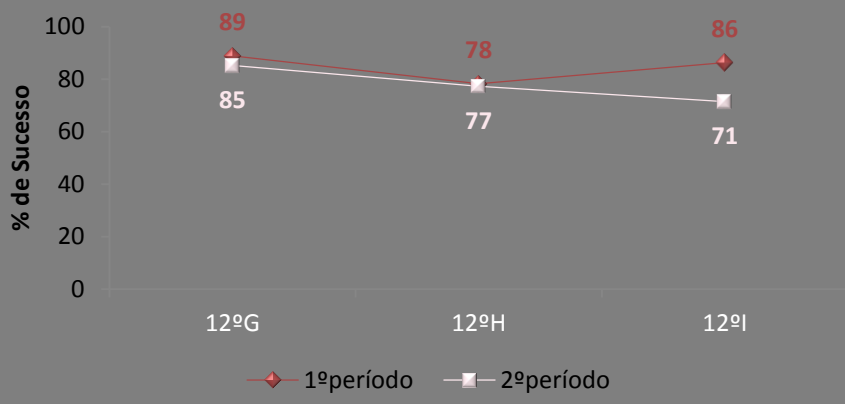
Média	1ºP	16,76	14,05	15,85
	2ºP	17,04	14,95	15,41

Média	1ºP	16,57	13,82	14,50
	2ºP	15,68	13,32	14,16

Média	1ºP	15,41	13,07	14,04
	2ºP	15,14	13,57	15,59


% de sucesso

História A



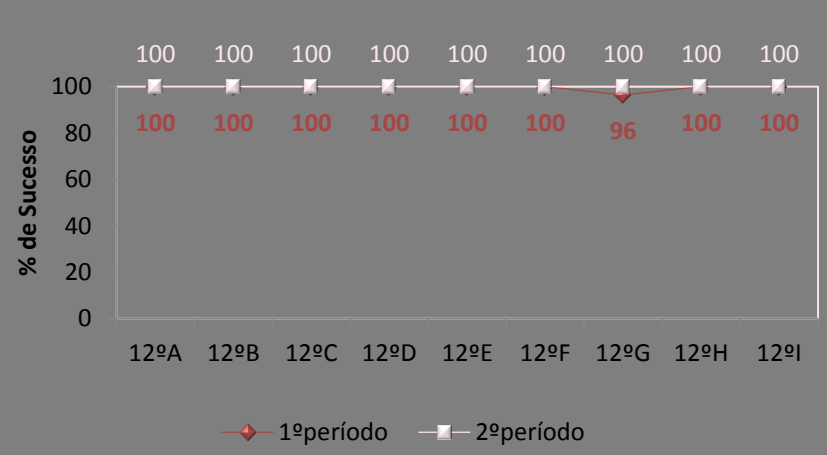
Média	1ºP	12,15	11,00	12,09
	2ºP	11,59	11,14	11,24

Aplicações Informática



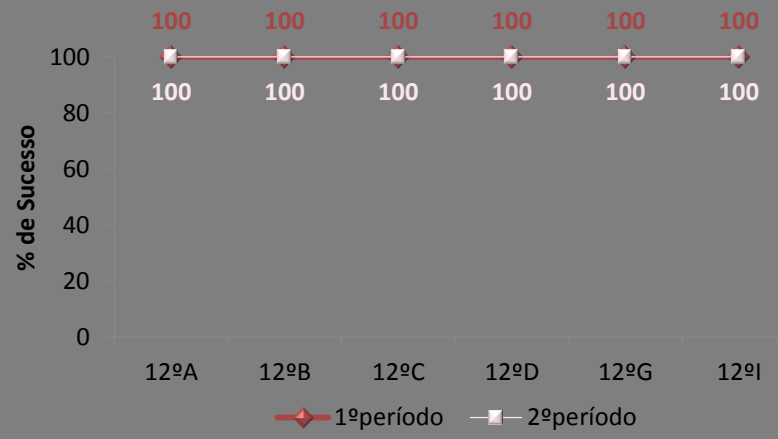
Média	1ºP	16,91	18,23
	2ºP	17,32	18,19

Educação Física



Média	1ºP	16,38	17,14	17,15	16,96	15,73	15,86	14,54	14,40	14,09
	2ºP	16,88	17,90	17,44	17,54	15,50	15,86	15,18	13,80	14,96

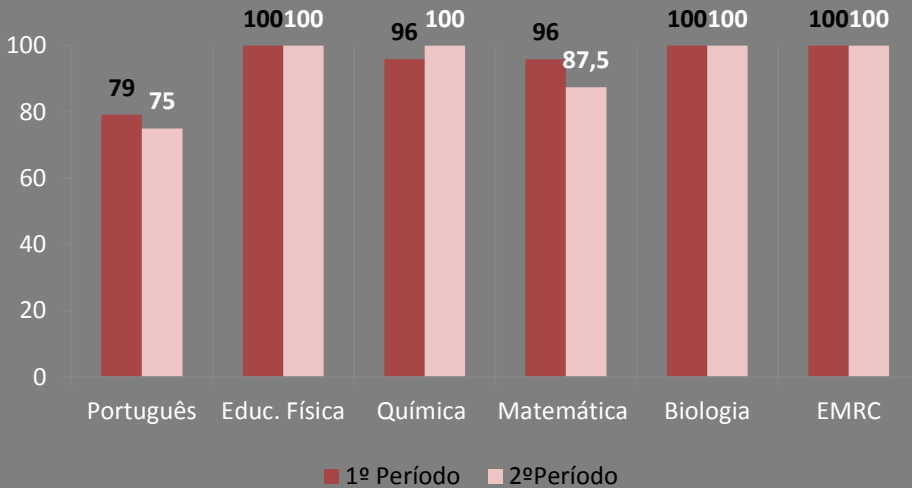
E. M .R. C



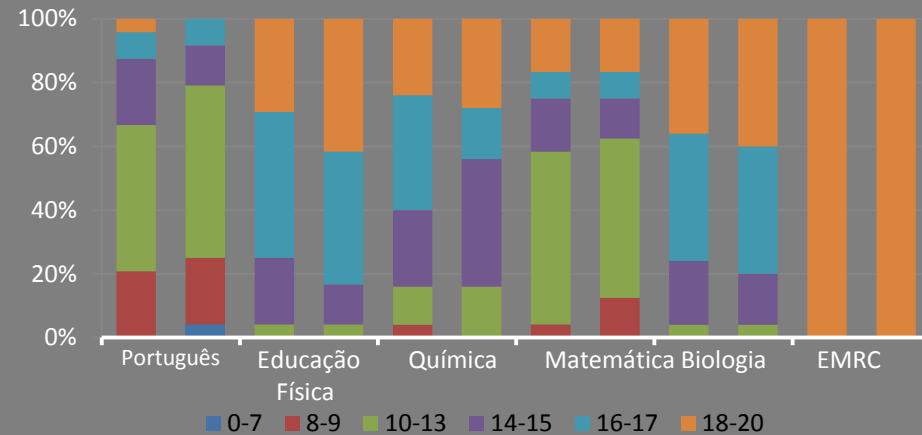
Média	1ºP	18,13	17,64	18,44	18,50	18,40	19,00
	2ºP	18,50	18,27	18,44	18,50	18,40	19,00

Turma 12ºA

% de Sucesso por disciplina

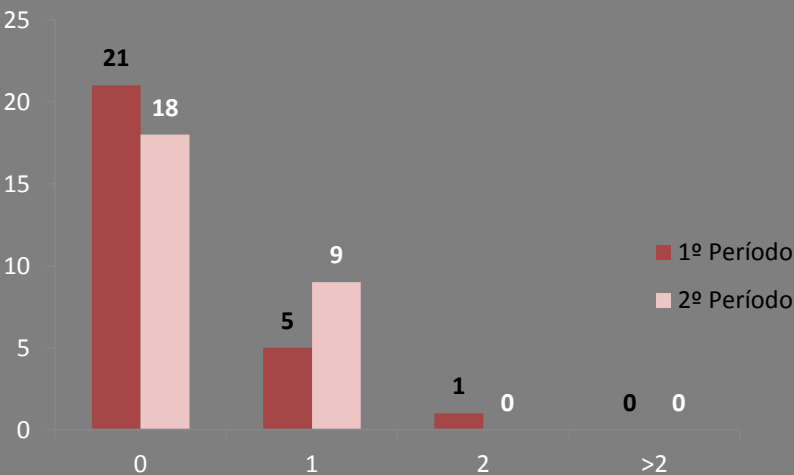


Distribuição das classificações, por intervalos (1º Período/2º Período)



Disciplina	Port	EF	Qui	Mat A	Bio	EMRC	
Médias	1ºP	12,13	16,38	15,68	13,71	16,76	18,13
	2ºP	11,38	16,88	15,76	13,29	17,04	18,50

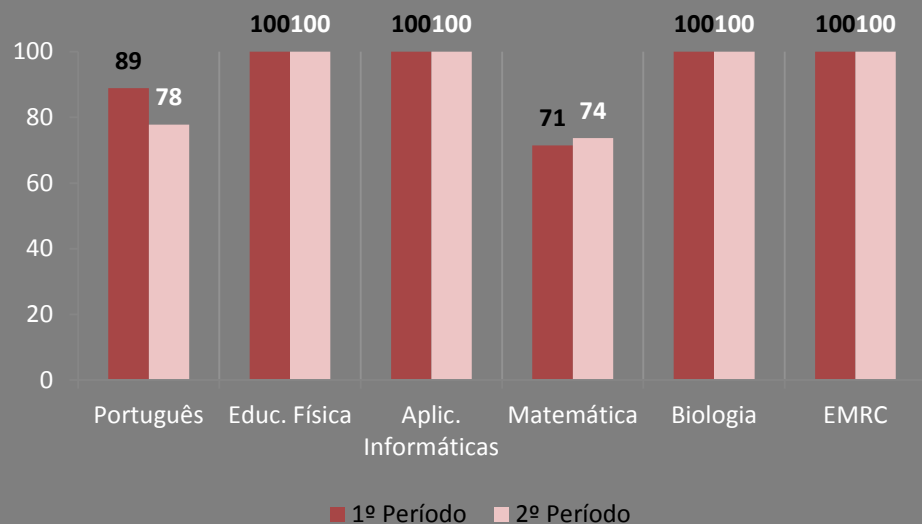
Nº de classificações inferiores a 10 valores



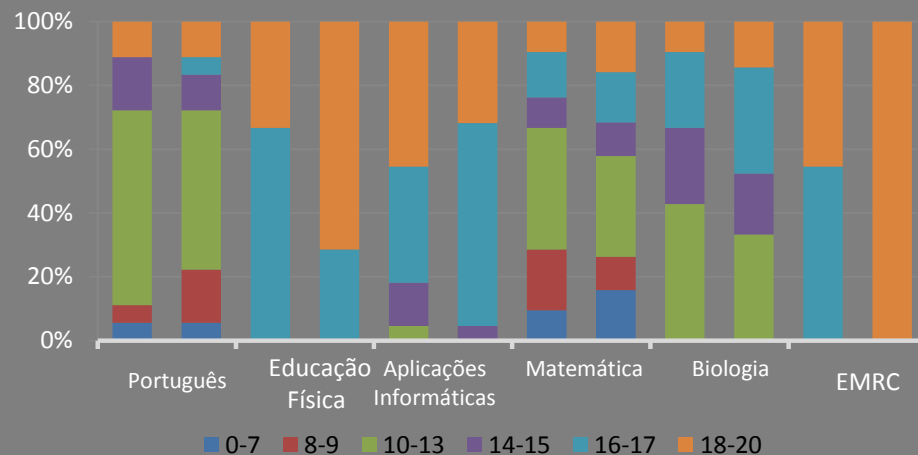
		Português / Matemática (2ºP)											
		Matemática											
Classificação	Português	9	10	11	12	13	14	15	16	18	19	--	Total
		7											
8												1	1
9			1	1	1							1	4
10	1		2	1		1							5
11	1								2				3
12					2	1							3
13				1			1						2
14					1						1		2
15										1			1
17										2			2
--		1	1			1							3
Total		3	1	3	3	5	2	1	2	3	1	3	27

Turma 12ºB

% de Sucesso por disciplina

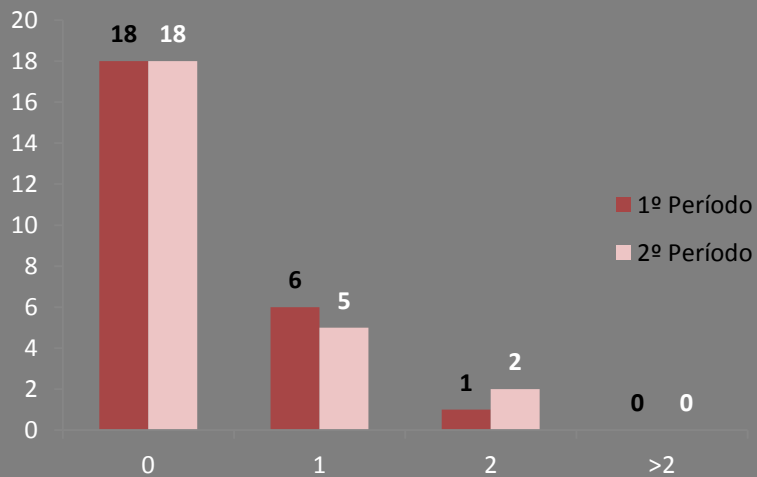


Distribuição das classificações, por intervalos (1º Período/2º Período)



Disciplina	Port	EF	Ap. Inf B	Mat A	Bio	EMRC	
Médias	1ºP	12,28	17,14	16,91	12,19	14,05	17,64
	2ºP	12,00	17,90	17,32	12,79	14,95	18,27

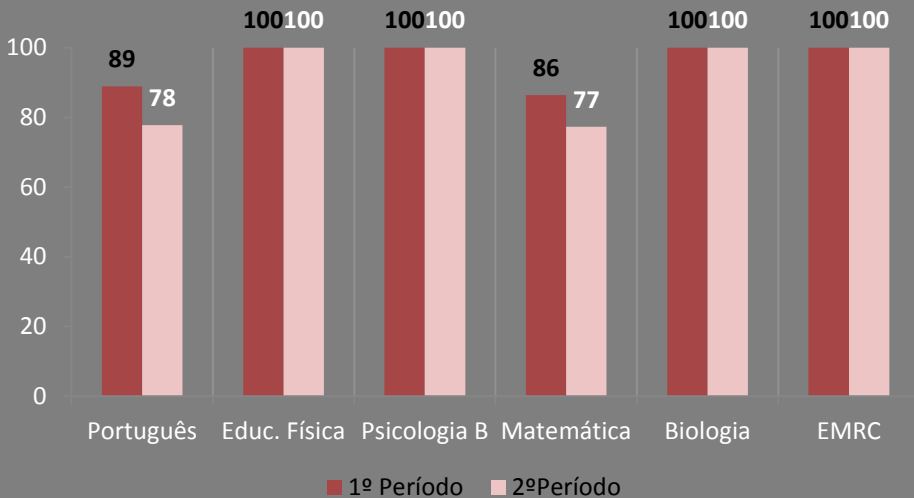
Nº de classificações inferiores a 10 valores



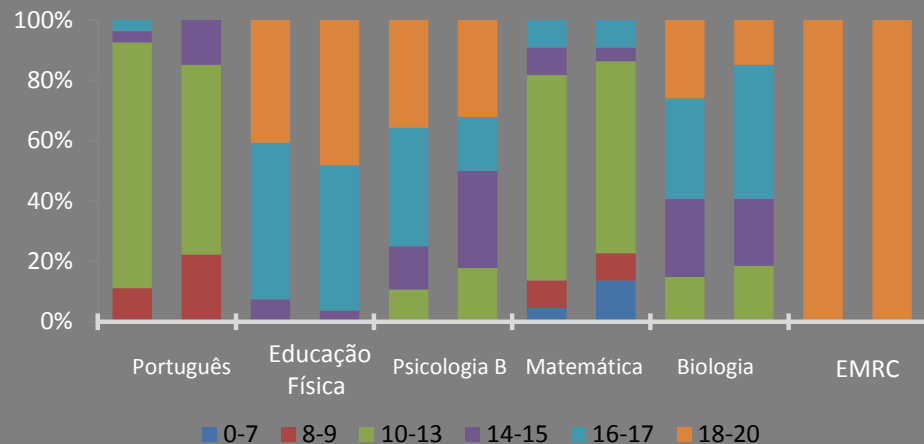
		Português / Matemática A (2ºP)										
		Matemática A										
Classificação		7	9	10	13	14	15	16	17	18	--	Total
Português	7	1										1
	8							1				1
	9	1									1	2
	10	1	1									2
	11				3							3
	12			1		1	1	1				4
	14				1							1
	15									1		1
	16									1		1
	18								1			1
19										1	1	
--		1	1								2	
Total		3	2	2	4	1	1	2	1	3	1	20

Turma 12º C

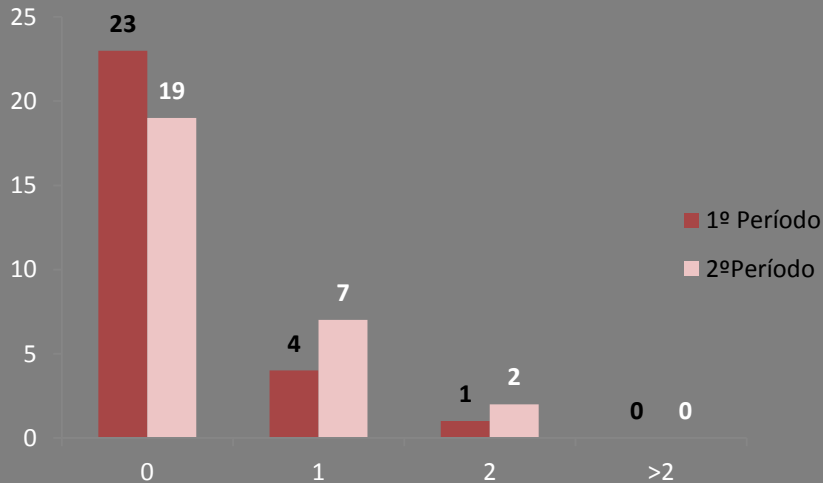
% de Sucesso por disciplina



Distribuição das classificações, por intervalos (1º Período/2º Período)



Nº de classificações inferiores a 10 valores

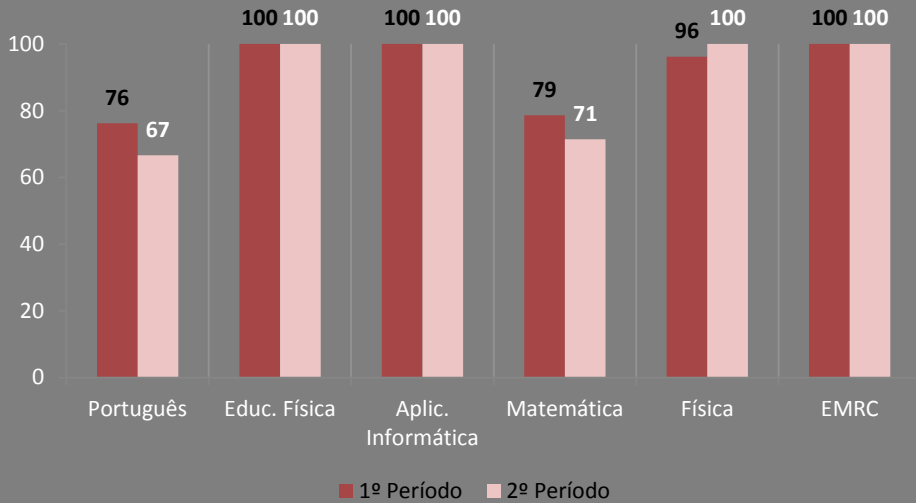


Disciplina	Port	EF	Psic. B	Mat. A	Bio	EMRC
Médias 1ºP	11,59	17,15	16,57	11,82	15,85	18,44
Médias 2ºP	11,00	17,44	15,68	11,27	15,41	18,44

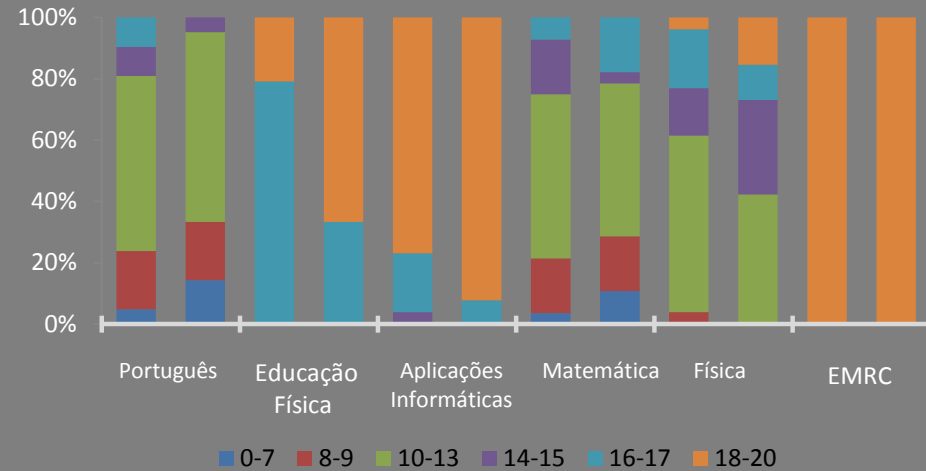
		Português / Matemática (2ºP)											
		Matemática A											
Classificação		6	7	9	10	11	12	13	15	16	17	--	Total
Português	8		1									1	2
	9			1								3	4
	10	1	1		3	1						1	7
	11			1			1	1				1	4
	12				1	1	1	1		1			5
	13							1					1
	14					1		1					2
	15								1		1		2
--								1				1	
Total		1	2	2	4	3	2	5	1	1	1	6	28

Turma 12ºD

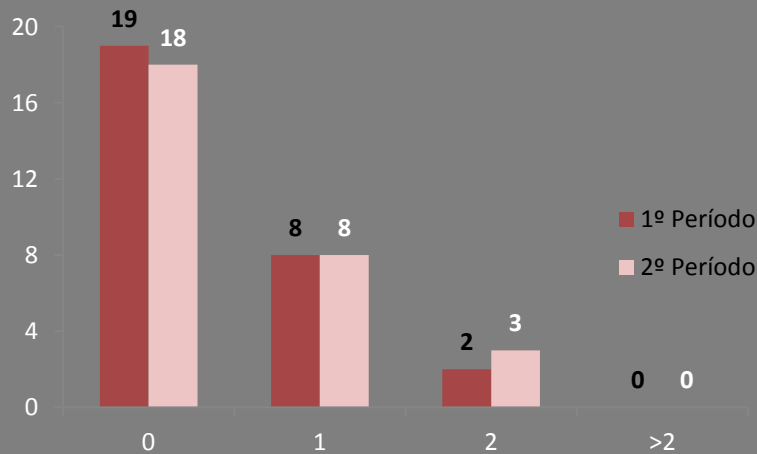
% de Sucesso por disciplina



Distribuição das classificações, por intervalos (1º Período/2º Período)



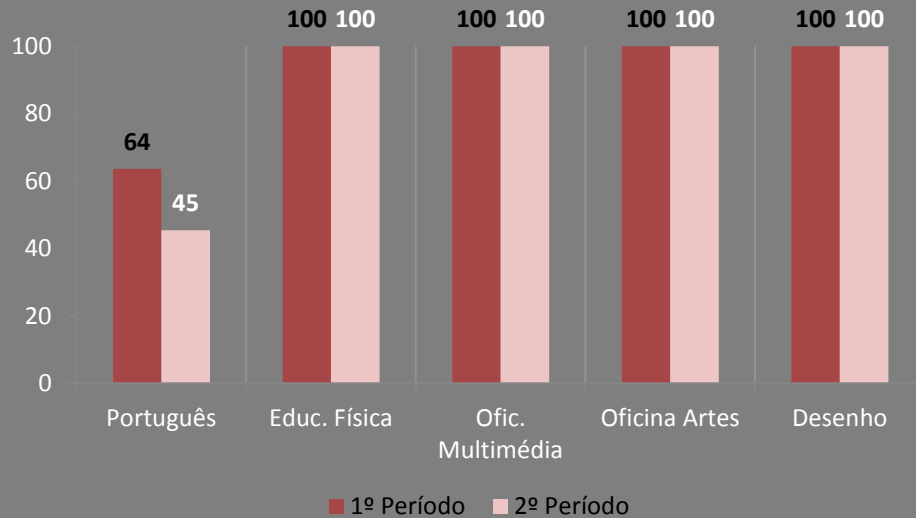
Nº de classificações inferiores a 10 valores



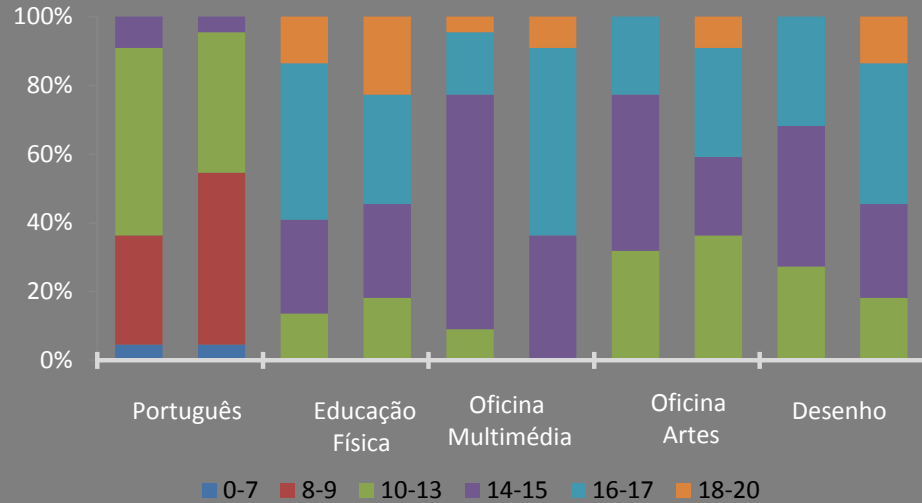
Disciplina	Port	EF	Ap. Inf B	Mat A	Física	EMRC	
Médias	1ºP	11,33	16,96	18,23	11,79	13,31	18,50
	2ºP	10,29	17,54	18,19	11,39	14,38	18,50

Português / Matemática A (2ºP)												
Classificação	Matemática A										Total	
	6	7	8	9	10	11	12	13	14	16		
Português	6	1									1	
	7		1			1					2	
	8				1		1				2	
	9						1		1		2	
	10					1	1		1		3	
	11				1						2	3
	12							2	1	1	2	6
	13							1				1
14										1	1	
--		1	2	1	1	1		1			7	
Total	1	2	2	3	3	4	3	4	1	5	28	

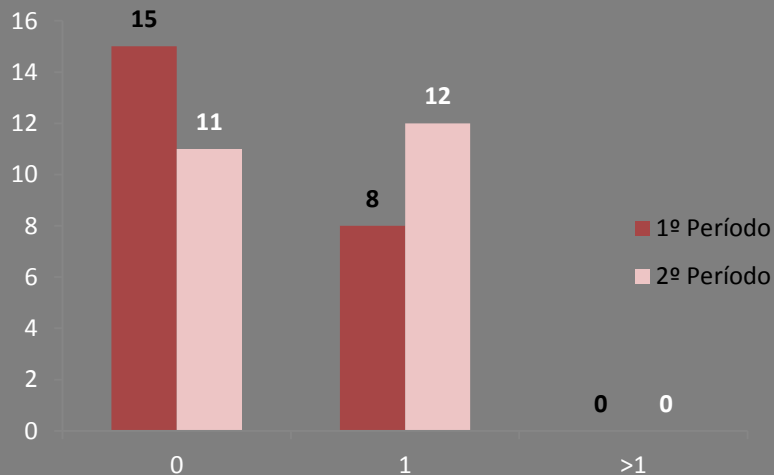
% de Sucesso por disciplina



Distribuição das classificações, por intervalos (1º Período/2º Período)



Nº de classificações inferiores a 10 valores

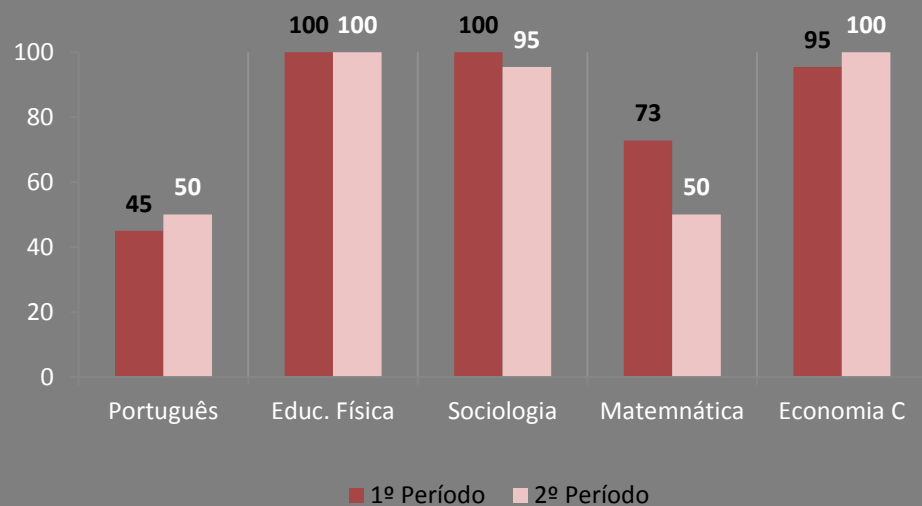


Disciplina	Port	EF	Of.Mult. B	Of.Artes	Desenho A	
Médias	1ºP	10,68	15,73	14,9	13,27	14,57
	2ºP	9,82	15,50	15,82	14,64	15,50

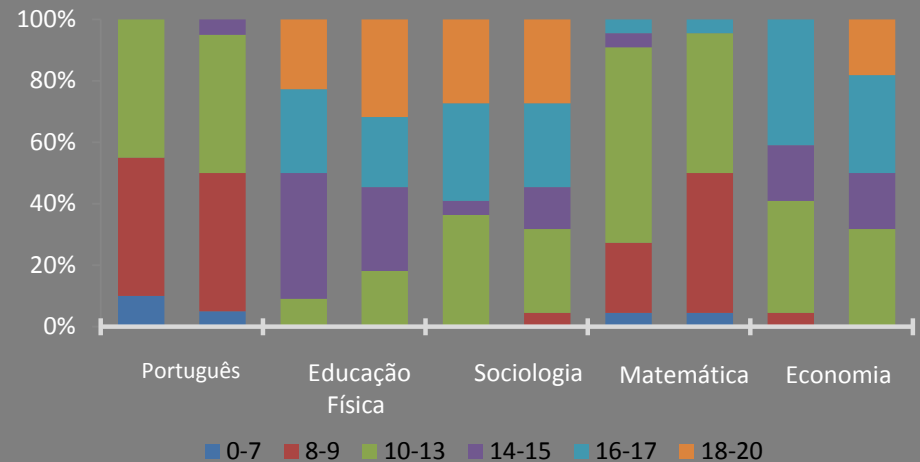
		Português / Desenho A (2ºP)									
		Desenho A									
Português	Classificação	12	13	14	15	16	17	18	19	--	Total
	6									1	1
	8		1	3		2	1				7
	9	1	1		1		1				4
	10				2			1			3
	11						1				1
	12					1	1				2
	13					1		1	1		3
	14					1					1
--		1								1	
Total		1	3	3	3	5	4	2	1	1	23

Turma 12ºF

% de Sucesso por disciplina

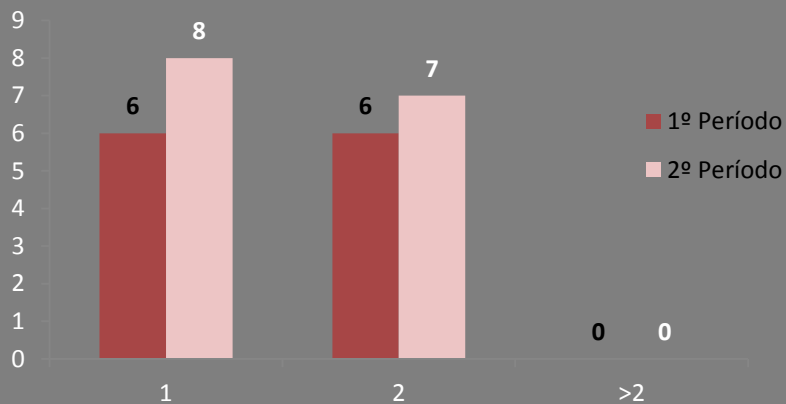


Distribuição das classificações, por intervalos (1º Período/2º Período)



Disciplina		Português	Educação Física	Sociologia	Matemática A	Economia C
Médias	1ºP	9,70	15,86	15,41	10,59	14,14
	2ºP	9,55	15,86	15,14	10,00	14,68

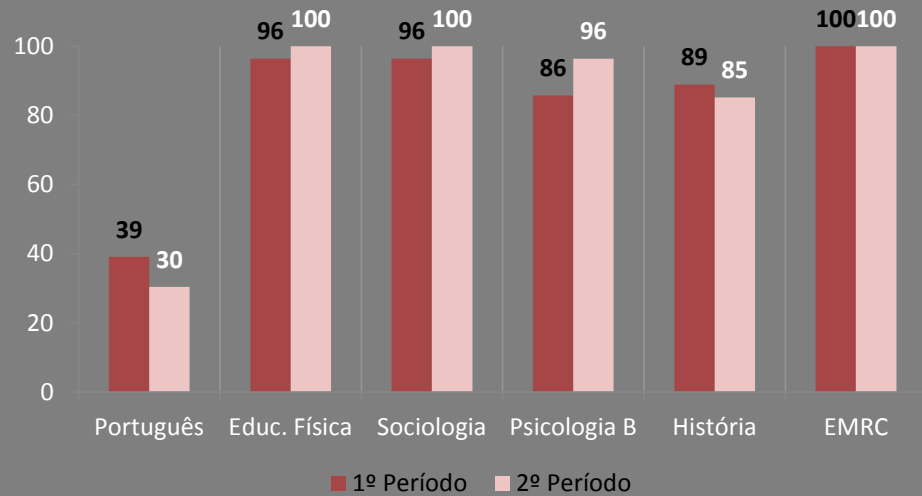
Nº de classificações inferiores a 10 valores



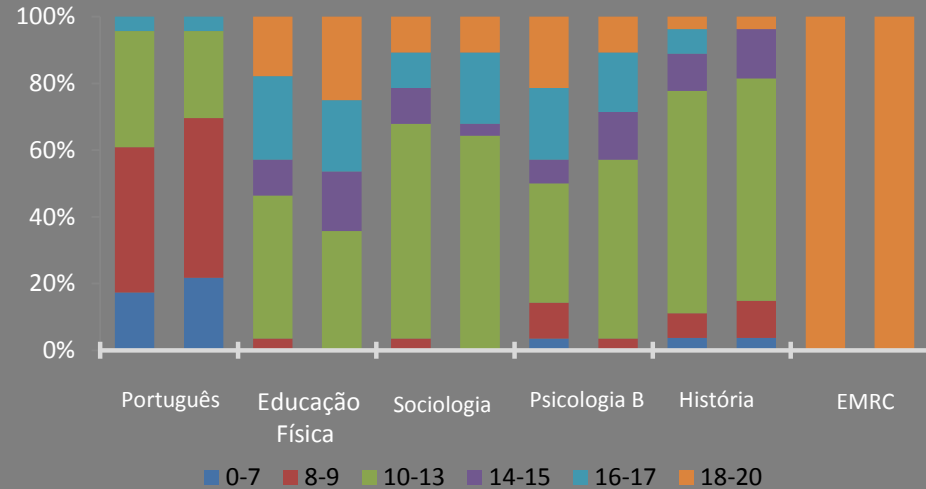
		Português / Matemática A (2ºP)									
		Matemática A									
Classificação		7	8	9	10	11	12	13	16	--	Total
Português	5		1								1
	8	1	1	1						1	4
	9		2	1		1	1				5
	10		1	2				1		1	6
	11				1	1					2
	13							1			1
	14								1		1
--			1		2		1				4
Total		1	6	4	3	2	4	1	1	2	24

Turma 12ºG

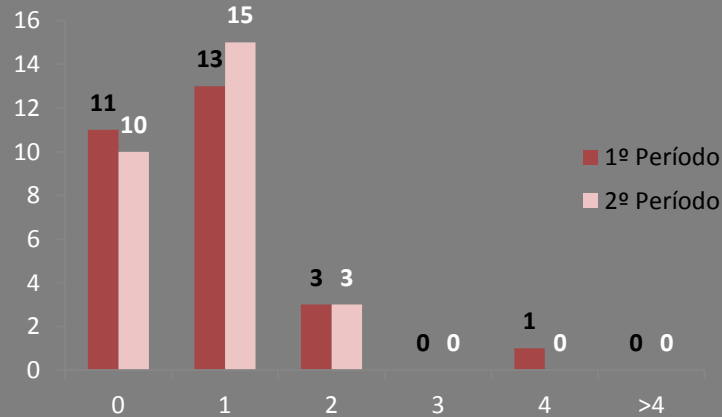
% de Sucesso por disciplina



Distribuição das classificações, por intervalos (1º Período/2º Período)



Nº de classificações inferiores a 10 valores

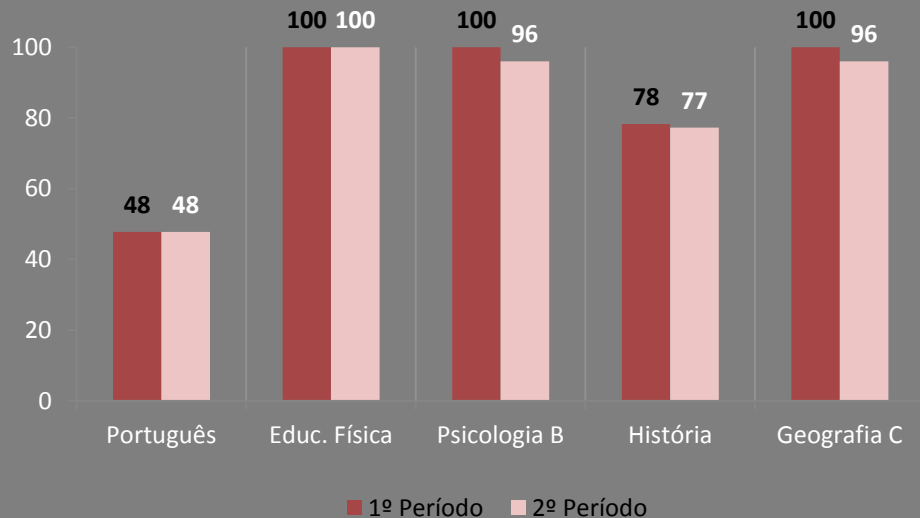


Disciplina		Português	Educação Física	Sociologia	Psicologia B	História A	EMRC
Médias	1ºP	9,35	14,54	13,07	13,82	12,15	18,40
	2ºP	8,91	15,18	13,57	13,32	11,59	18,40

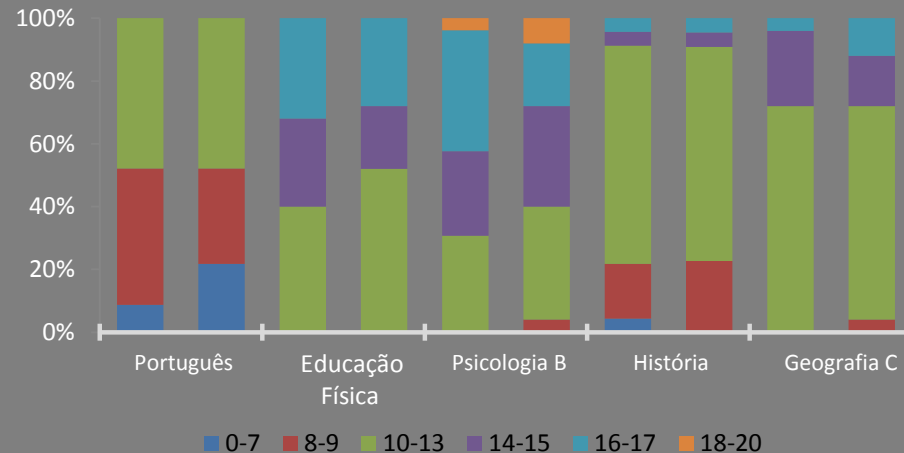
Português / História A (2ºP)													
Classificação	História A										Total		
	6	8	9	10	11	12	13	14	15	19		--	
Português	6			1								1	
	7	1			1	1		1				4	
	8			1	2	2	1					1	7
	9			1		1	1		1			4	
	10						1	2		1		4	
	11								1	1		2	
	17										1	1	
	--		1		2		1	1					5
Total	1	1	2	6	4	4	4	2	2	1	1	28	

Turma 12ºH

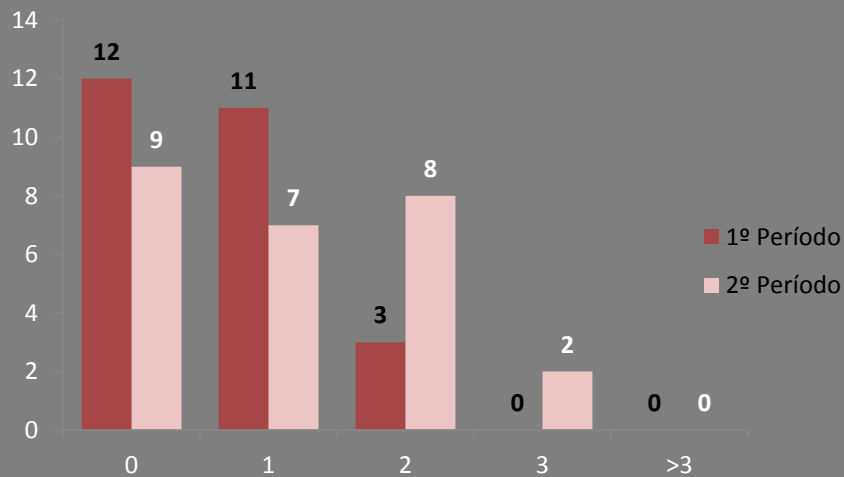
% de Sucesso por disciplina



Distribuição das classificações, por intervalos (1º Período/2º Período)



Nº de classificações inferiores a 10 valores

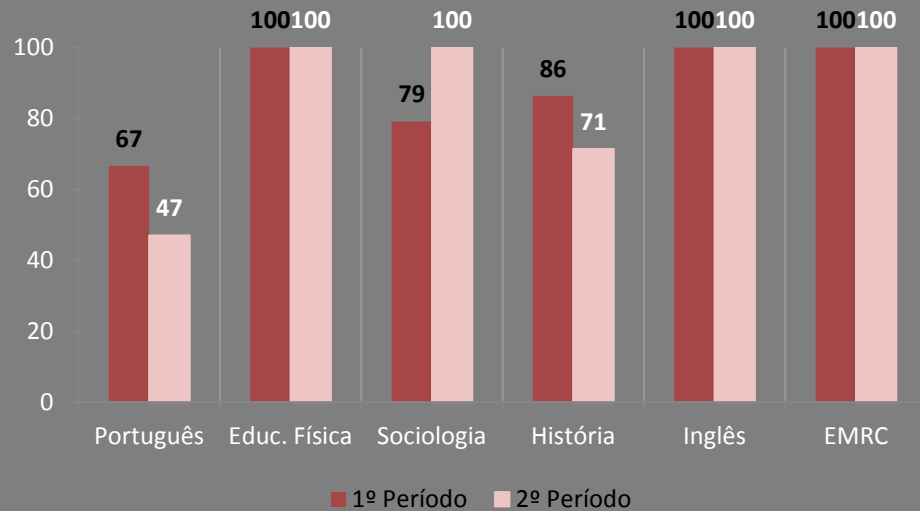


Disciplina	Português	Educação Física	Psicologia B	História A	Geografia C	
Médias	1ºP	9,74	14,40	14,50	11,00	12,56
	2ºP	9,26	13,80	14,16	11,14	12,56

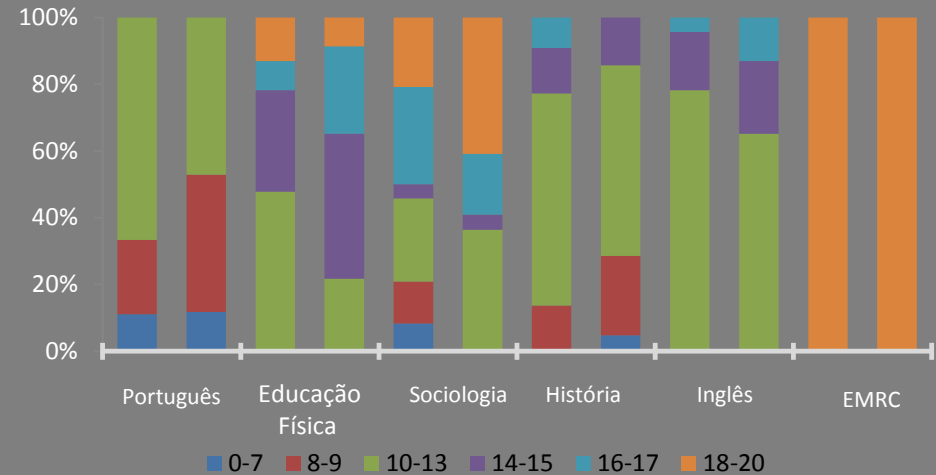
		Português / História A (2ºP)								
		História A								
Classificação		9	10	11	12	13	15	16	--	Total
Português	6	1		1						2
	7	1	1			1				3
	8		1	1						2
	9	2		1	1				1	5
	10		1	2	1				1	5
	11			2			1			3
	12				1	1		1		3
--	1								1	
Total	5	3	7	3	2	1	1	2	24	

Turma 12^ª

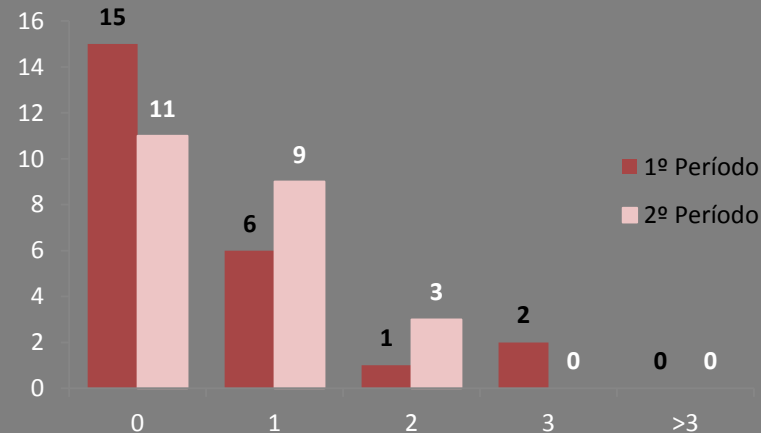
% de Sucesso por disciplina



Distribuição das classificações, por intervalos (1º Período/2º Período)



Nº de classificações inferiores a 10 valores



Disciplina	Português	Educação Física	Sociologia	História A	Inglês	EMRC
Médias	9,89	14,09	14,04	12,09	12,52	19,00
	9,35	14,96	15,59	11,24	13,30	19,00

Português / História A (2ºP)											
Classificação	História A									Total	
	7	8	9	10	11	12	13	15	--		
Português	6									1	1
	7			1							1
	8			1	1						2
	9			1	1	1	1	1			5
	10							2	2		4
	11					1		1	1		3
	12							1			1
	--	1	1	1	1	1					5
Total	1	1	4	3	3	1	5	3	1	22	

Resultados da avaliação

Ensino Profissional

1º Ano

- 😊 Auxiliar de Saúde
- 😊 Comércio
- 😊 Contabilidade
- 😊 Eletrónica,
Automação e
Computadores
- 😊 Técnico de Vendas

2º Ano

- 😊 Comércio
- 😊 Organização de
Eventos
- 😊 Transportes
- 😊 Receção
- 😊 Análises Laboratoriais

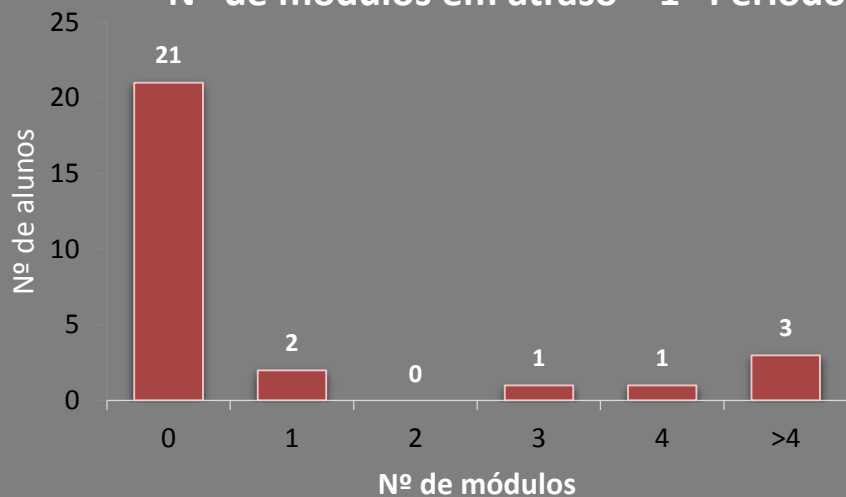
3º Ano

- 😊 Marketing
- 😊 GPSI
- 😊 Secretariado
- 😊 Turismo
- 😊 Análises Laboratoriais

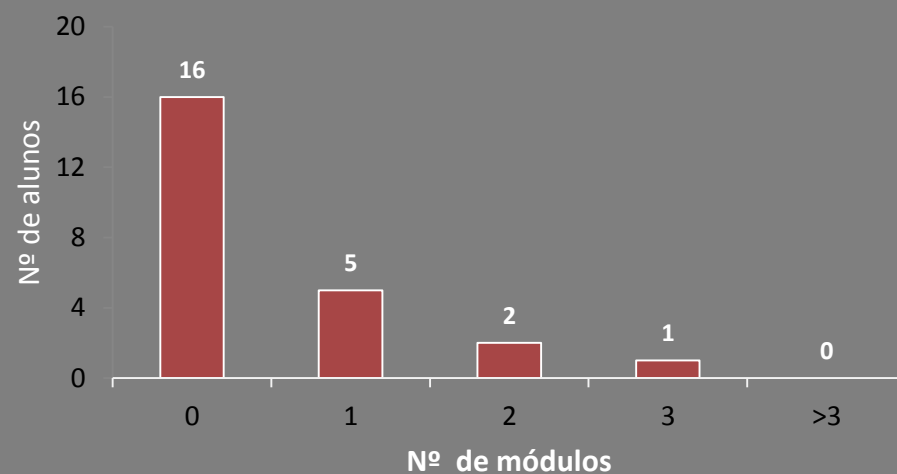


Curso Profissional Técnico Auxiliar de Saúde

Nº de módulos em atraso – 1º Período



Nº de módulos em atraso – 2º Período

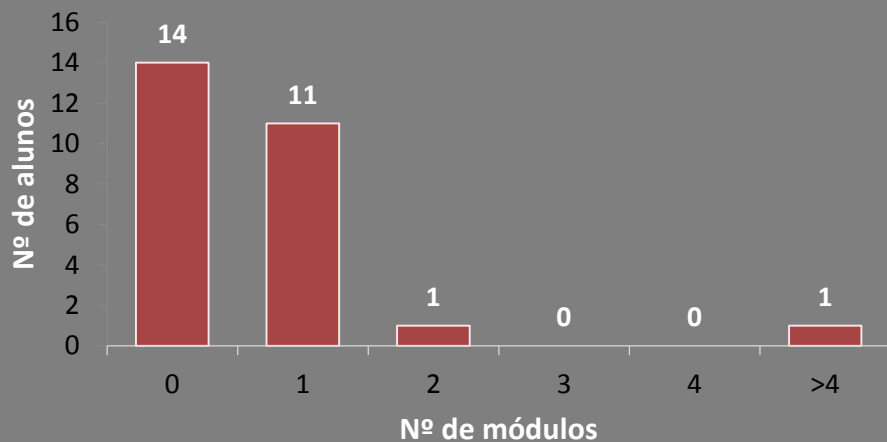


Disciplinas	AI	E.F.		TIC		Port.		Ing.		Mat.	F.Q.			Biologia			HSCG		GOSCS	Saúde
Total módulos avaliados	1	2		2		2		2		1	3			3			2		1	1
Média	12,9	12,8	13,1	15,4	16,2	12,7	12,6	13,9	13,8	13,0	13,0	12,8	14,6	11,8	11,2	13,8	13,7	14,2	14,4	12,4
Total alunos com módulos em atraso	1 Mod	1Mod	2Mod	1Mod	2Mod	1Mod	2Mod	1Mod	2Mod	1 Mod	1Mod	2Mod	3 Mod	1Mod	2Mod	3Mod	1Mod	2Mod	1 Mod	1 Mod
	0	0	0	7	0	0	0	2	0	2	0	0	0	0	0	0	1	0	0	0

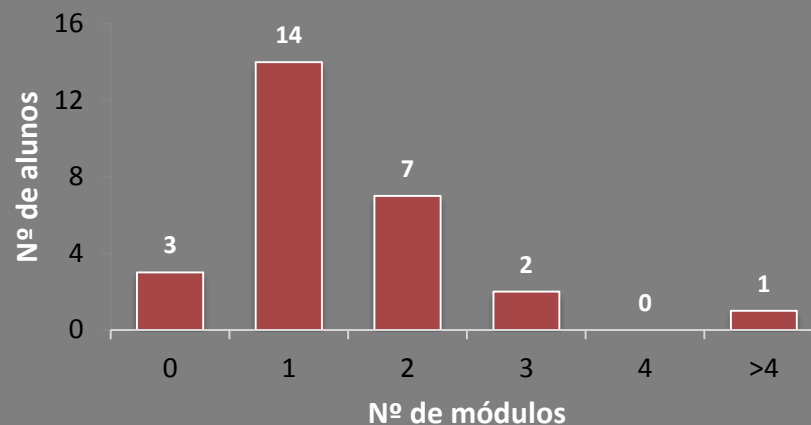


Curso Profissional Técnico de Comércio

Nº de módulos em atraso – 1º Período



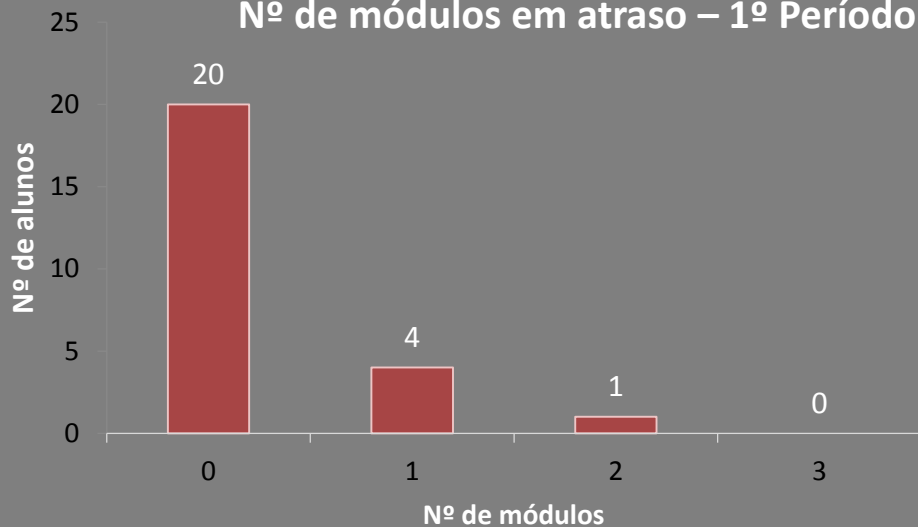
Nº de módulos em atraso – 2º Período



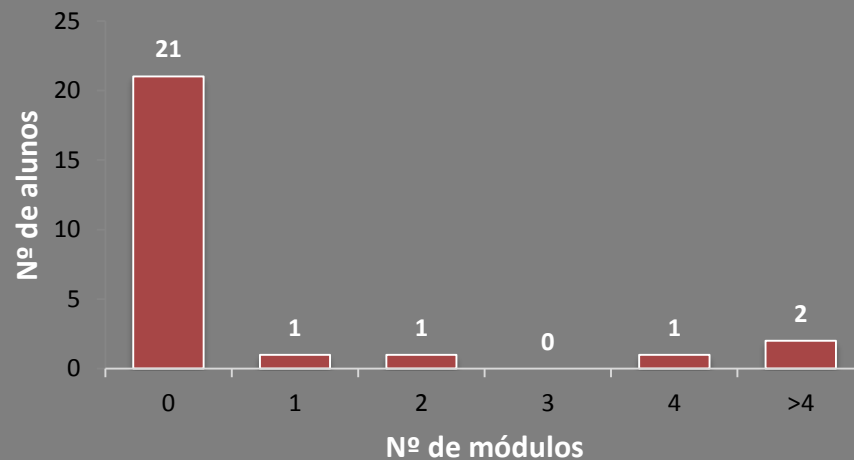
Disciplinas	AI	E.F.		TIC	Port.		Ing.		Mat.	Econ.		Com Esp		OGE	CPV		CV	
Total módulos avaliados	1	2		1	2		2		1	2		2		1	2		2	
Média	13,7	13,2	12,8	11,4	12,0	12,5	12,2	13,3	12,0	12,9	13,0	14,7	15,5	14,1	14,0	13,9	14,0	12,5
Total alunos com módulos em atraso	1 Mod	1 Mod	2 Mod	1 Mod	1 Mod	2 Mod	1 Mod	2 Mod	1 Mod	1 Mod	2 Mod	1 Mod	2 Mod	1 Mod	1 Mod	2 Mod	1 Mod	2 Mod
	1	1	1	2	2	1	6	2	1	1	2	0	1	1	2	3	23	2

Curso Profissional Técnico de Contabilidade

Nº de módulos em atraso – 1º Período



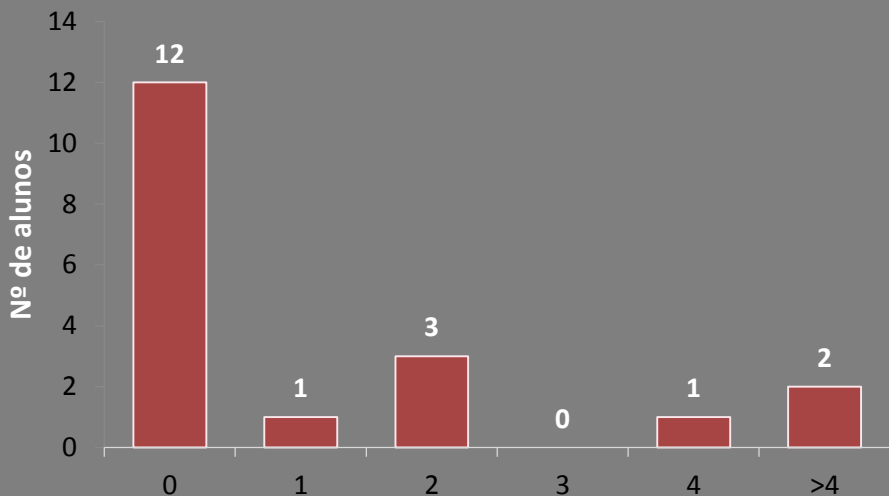
Nº de módulos em atraso – 2º Período



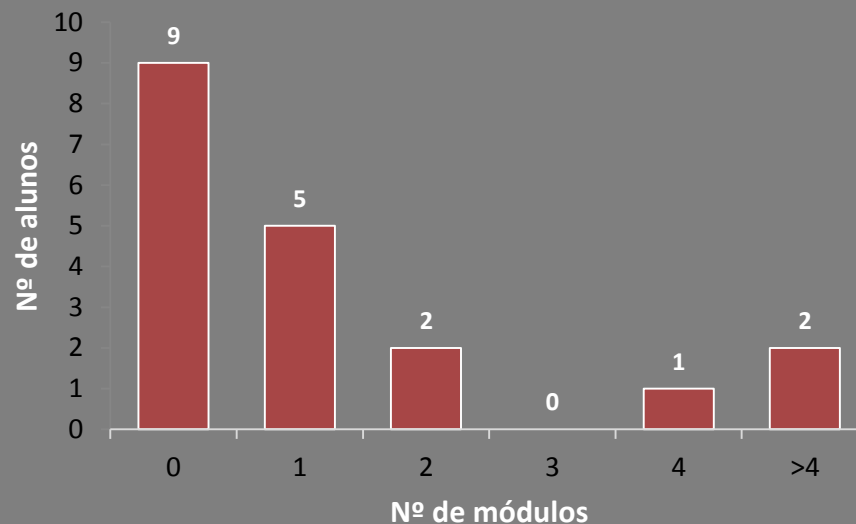
Disciplinas	AI	E.F.		TIC		Português		Inglês	Mat.	Economia		CFEA	Dir. Org.		OGE	Cont. Geral Anal.		
Total módulos avaliados	1	2		2		2		1	1	2		1	2		1	3		
Média	14,0	15,6	16,0	14,4	14,5	13,3	12,2	12,5	14,2	14,2	13,8	12,1	15,1	13,6	14,1	14,2	15,1	13,3
Total alunos com módulos em atraso	1 Mod	1 Mod	2 Mod	1 Mod	2 Mod	1 Mod	2 Mod	1 Mod	1 Mod	1 Mod	2 Mod	1 Mod	1 Mod	2 Mod	1 Mod	1 Mod	2 Mod	3 Mod
	1	2	2	3	2	1	1	0	3	2	2	4	2	2	3	2	1	3

Curso Profissional Técnico de Eletrónica, Automação e Computadores

Nº de módulos em atraso – 1º Período



Nº de módulos em atraso – 2º Período

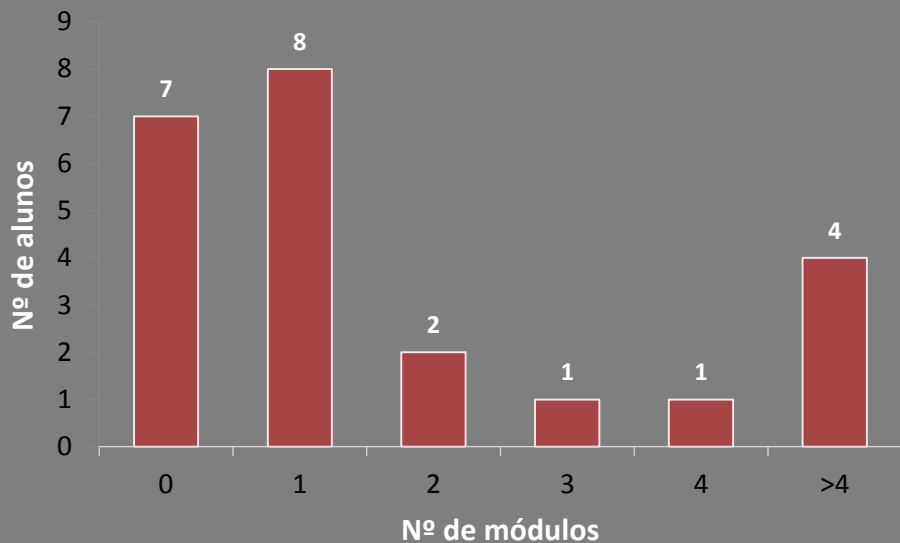


Disciplinas	AI		E.F.		TIC		Português		Inglês		Mat.	Físico Química			Sist. Dig.		Aut. Comp.		Eletric. Eletron.			Tec. Aplic.		
Total módulos avaliados	1		2		2		2		2		1	3			2		2		3			3		
Média	11,2	16,0	16,6	15,4	14,7	11,6	12,1	12,7	13,6	12,5	11,6	12,7	11,9	12,7	12,0	11,2	15,7	13,1	12,5	14,9	13,2	13,1	13,8	
Total alunos com módulos em atraso	1 Mod	1 Mod	2 Mod	1 Mod	2 Mod	1 Mod	2 Mod	1 Mod	2 Mod	1 Mod	1 Mod	2 Mod	3 Mod	1 Mod	2 Mod	1 Mod	2 Mod	1 Mod	2 Mod	3 Mod	1 Mod	2 Mod	3 Mod	
	7	2	1	2	0	1	2	3	1	2	1	1	1	4	4	1	0	1	0	0	1	0	0	

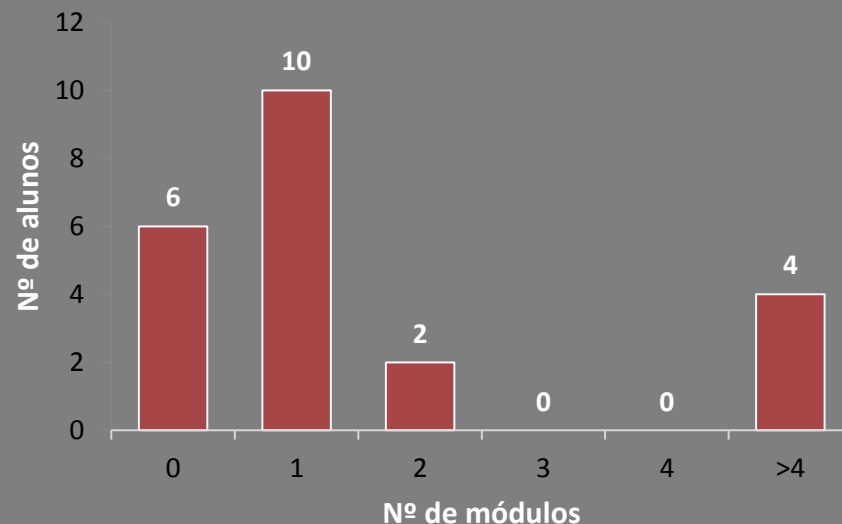


Curso Profissional Técnico de Vendas

Nº de módulos em atraso – 1º Período



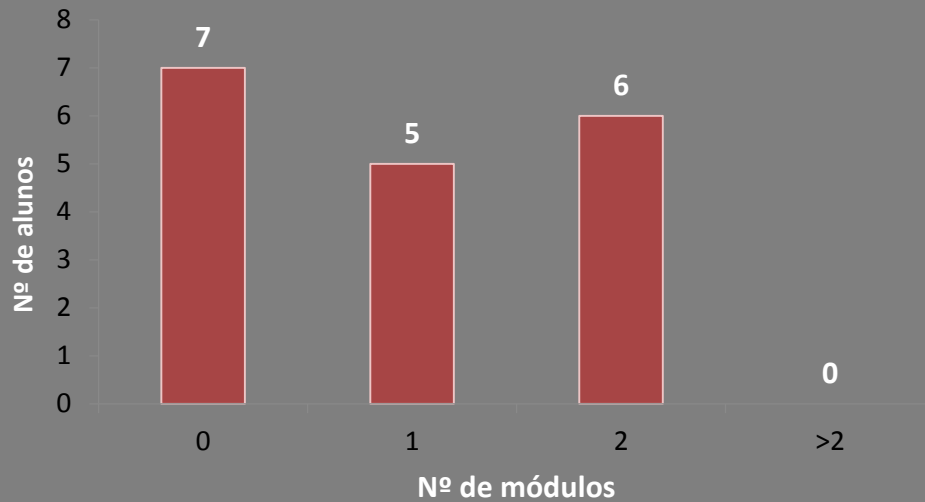
Nº de módulos em atraso – 2º Período



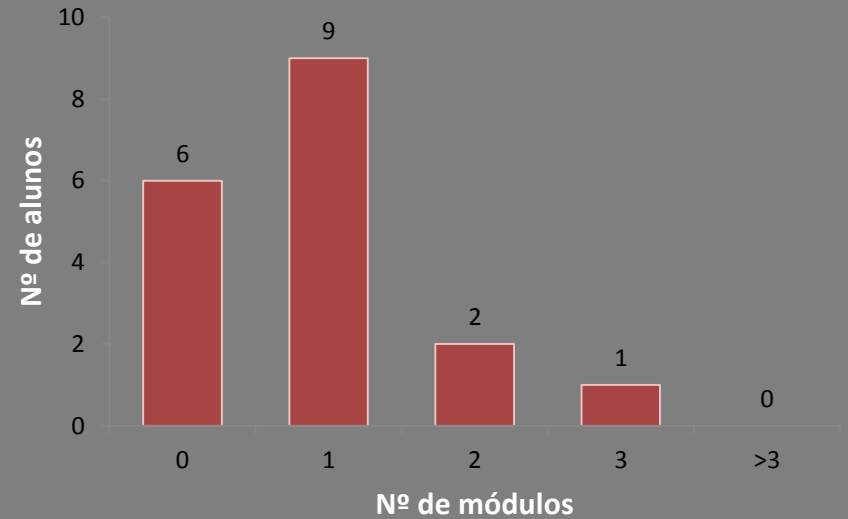
Disciplinas	Fr	AI	EF	TIC	Port.		Ing.		Mat	Econ.		C Esp		Vender			OGA		CV
Total módulos avaliados	1	1	1	1	2		2		1	2		2		3			2		1
Média	10,7	12,8	14,4	12,6	13,1	12,9	11,3	11,8	12,0	12,2	12,2	14,7	14,2	12,1	11,8	12,7	14,4	14,8	13,5
Total alunos com módulos em atraso	1 Mod	1 Mod	1 Mod	1 Mod	1 Mod	2 Mod	1 Mod	2 Mod	1 Mod	1 Mod	2 Mod	1 Mod	2 Mod	1 Mod	2 Mod	3 Mod	1 Mod	2 Mod	1 Mod
	1	6	2	3	2	4	10	2	4	3	3	2	4	3	5	3	3	3	4

Curso Profissional Técnico de Comércio

Nº de módulos em atraso – 1º Período



Nº de módulos em atraso – 2º Período

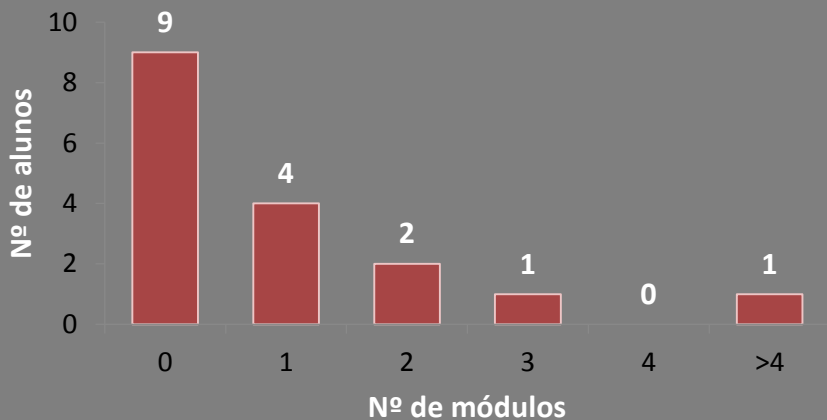


Disciplinas	Fr	AI	E.F.			Port.		Ing.		Mat.		EC		OGE				CPV		CV		
Total módulos avaliados	1	1	3			2		2		2		2		4				2		3		
Média	10,0	13,8	14,8	13,7	15,2	12,7	14,1	13,1	11,6	12,3	11,2	11,3	11,3	11,4	12,1	12,5	11,8	15,8	13,8	12,2	12,6	11,1
Total alunos com módulos em atraso	1 Mod	1 Mod	1 Mod	2 Mod	3 Mod	1 Mod	2 Mod	1 Mod	2 Mod	1 Mod	2 Mod	1 Mod	2 Mod	1 Mod	2 Mod	3 Mod	4 Mod	1 Mod	2 Mod	1 Mod	2 Mod	3 Mod
	0	0	0	6	0	0	0	0	0	2	0	6	0	1	0	0	0	0	1	0	0	0



Curso Profissional Técnico de Organização de Eventos

Nº de módulos em atraso – 1º Período



Nº de módulos em atraso – 2º Período

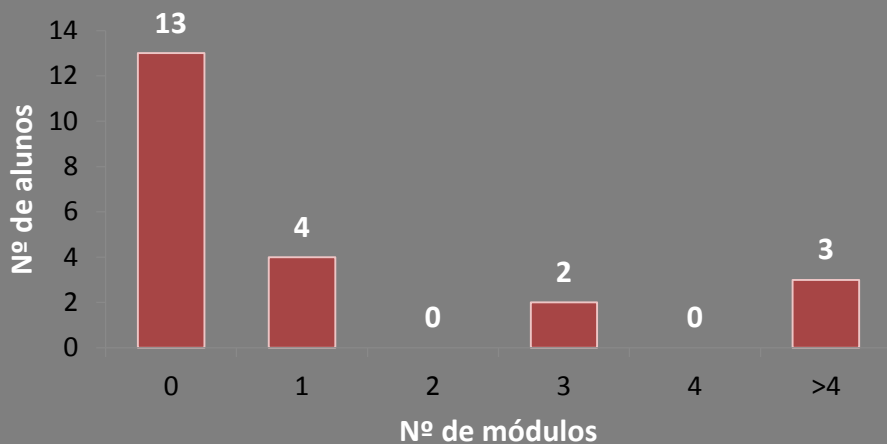


Disciplinas	Fr		AI		E.F.				Port.			Ing.		Eco		Psi. Soc			GPE				CM		Mark C.		PTE	
Total módulos avaliados	2		1		4				3			2		2		3			3				2		2		2	
Média	12,0	10,0	13,2	15,2	15,5	14,2	14,2	12,4	12,6	13,6	13,6	11,8	14,2	14,3	11,6	11,2	12,0	15,6	16,6	14,6	15,5	15,4	13,5	13,9	13,4	16,7	14,6	
Total alunos com módulos em atraso	1 Mod	2 Mod	1 Mod	1 Mod	2 Mod	3 Mod	4 Mod	1 Mod	2 Mod	3 Mod	1 Mod	2 Mod	1 Mod	2 Mod	1 Mod	2 Mod	3 Mod	1 Mod	2 Mod	3 Mod	2 Mod	1 Mod	2 Mod	1 Mod	2 Mod	1 Mod	2 Mod	
	1	2	1	3	0	3	1	1	1	2	1	1	8	8	4	3	2	1	1	1	1	6	1	1	1	8	1	

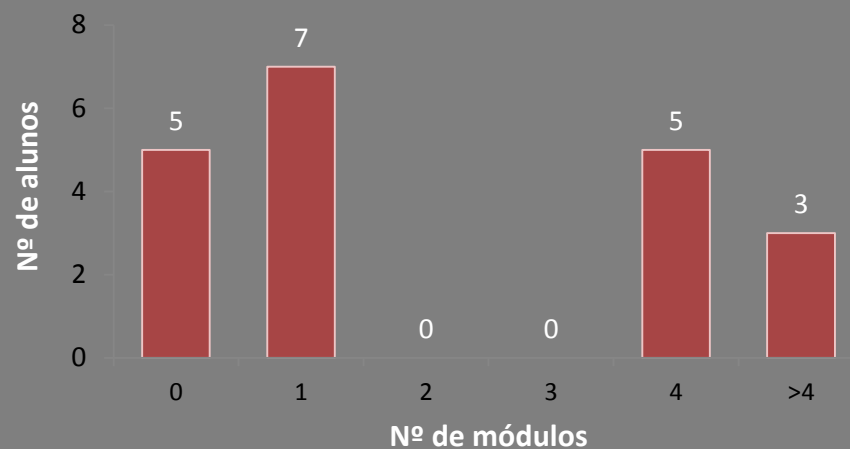


Curso Profissional Técnico de Receção

Nº de módulos em atraso – 1º Período



Nº de módulos em atraso – 1º Período



Disciplinas	Fr	AI	EF		Port.			Ing.		Econ.		Psi. Soc.			C.Esp		ITM			OTR		ACL
Total módulos avaliados	1	1	2		3			2		2		3			2		3			2		1
Média	13,5	13,1	18,6	14,6	12,7	12,2	12,8	11,7	11,5	13,0	12,5	10,8	11,4	12,6	15,0	14,5	13,1	13,0	14,2	13,1	13,1	13,4
Total alunos com módulos em atraso	1 Mod	1 Mod	1 Mod	2 Mod	1 Mod	2 Mod	3 Mod	1 Mod	2 Mod	1 Mod	2 Mod	1 Mod	2 Mod	3 Mod	1 Mod	2 Mod	1 Mod	2 Mod	3 Mod	1 Mod	2 Mod	1Mod
	0	0	1	1	1	2	0	9	9	7	3	16	5	4	0	0	1	0	0	2	0	3



Curso Profissional Técnico de Análises Laboratoriais

Nº de módulos em atraso – 1º Período



Nº de módulos em atraso – 2º Período

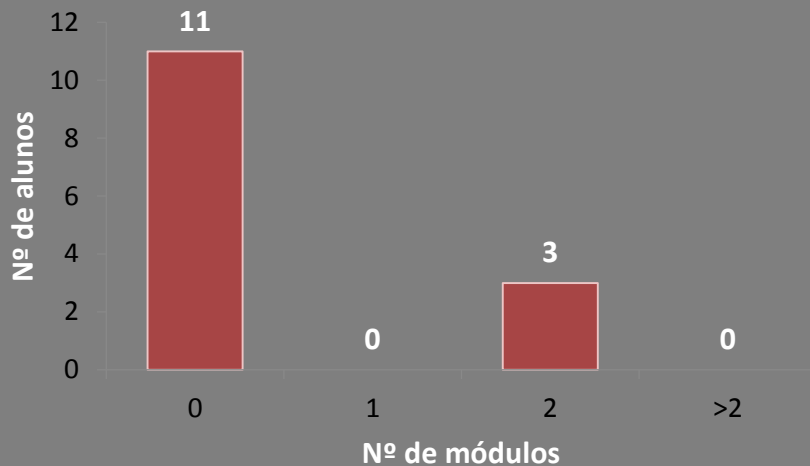


Disciplinas	Fr		AI	E.F.			Port.		Ing.		Mat.	F.Q.		QSA	TQ		AQ			QA		
Total módulos avaliados	2		1	3			2		2		1	2		1	2		3			3		
Média	12,0	10,0	14,8	16,2	14,8	15,2	13,2	14,5	13,5	12,6	12,4	14,1	13,0	13,7	11,9	12,7	12,8	13,4	13,3	13,8	14,4	15,2
Total alunos com módulos em atraso	1 Mod	2 Mod	1 Mod	1 Mod	2 Mod	3 Mod	1 Mod	2 Mod	1 Mod	2 Mod	1 Mod	1 Mod	2 Mod	1 Mod	1 Mod	2 Mod	1 Mod	2 Mod	3 Mod	1 Mod	2 Mod	3 Mod
	1	1	0	0	3	1	0	2	1	1	3	3	4	2	1	1	3	3	0	0	1	1



Curso Profissional Técnico de Marketing

Nº de módulos em atraso – 1º Período



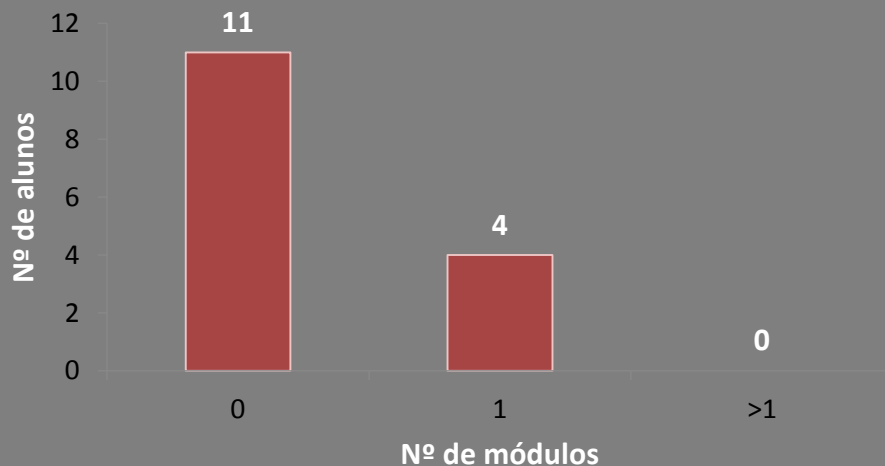
Nº de módulos em atraso – 2º Período



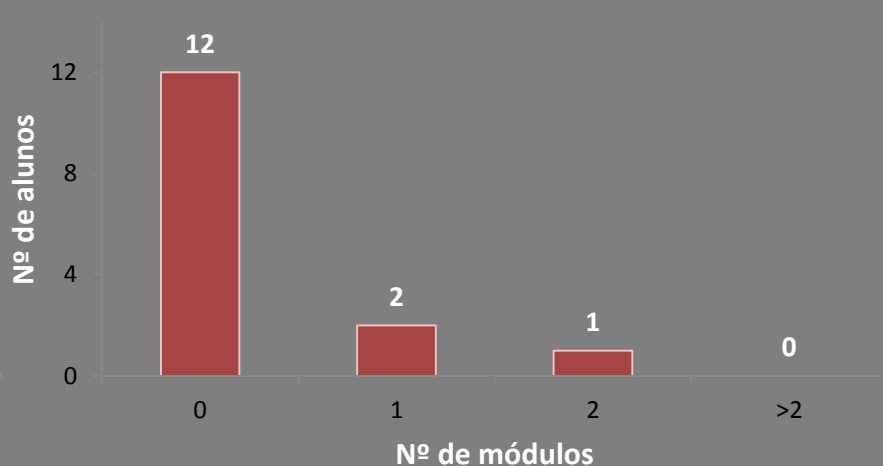
Disciplinas	AI		Port.			Ing.		Mat			Eco.	GE	Mark.			Com.		Ccons
Total módulos avaliados	2		3			2		3			1	1	3			2		1
Média	13,2	14,6	13,3	14,5	14,7	12,9	13,3	13,3	13,9	16,0	14,4	15,6	13,3	16,3	16,6	15,9	15,6	15,1
Total alunos com módulos em atraso	1 Mod	2 Mod	1 Mod	2 Mod	3 Mod	1 Mod	2 Mod	1 Mod	2 Mod	3 Mod	1 Mod	1 Mod	1 Mod	2 Mod	3 Mod	1 Mod	2 Mod	1 Mod
	2	1	0	1	2	0	0	0	0	0	2	0	0	0	0	1	2	0

Curso Profissional Técnico de Gestão e Programação de Sistemas Informáticos

Nº de módulos em atraso – 1º Período



Nº de módulos em atraso – 2º Período



Disciplinas	AI		E.F.						Port.			Mat.				RC			PSI		
Total módulos avaliados	2		6						3			4				3			1		
Média	12,5	13,6	15,7	13,1	15,9	13,7	14,1	14,8	13,1	12,7	13,7	12,7	13,1	11,7	11,5	13,5	13,7	14,8	15,7	15,5	14,0
Total alunos com módulos em atraso	1 Mod	2 Mod	1 Mod	2 Mod	3 Mod	4 Mod	5 Mod	6 Mod	1 Mod	2 Mod	3 Mod	1 Mod	2 Mod	3 Mod	4 Mod	1 Mod	2 Mod	3 Mod	1 Mod	2 Mod	3 Mod
	1	0	4	0	0	0	1	0	0	0	0	0	0	0	0	0	1	1	0	0	0



Resultados da avaliação

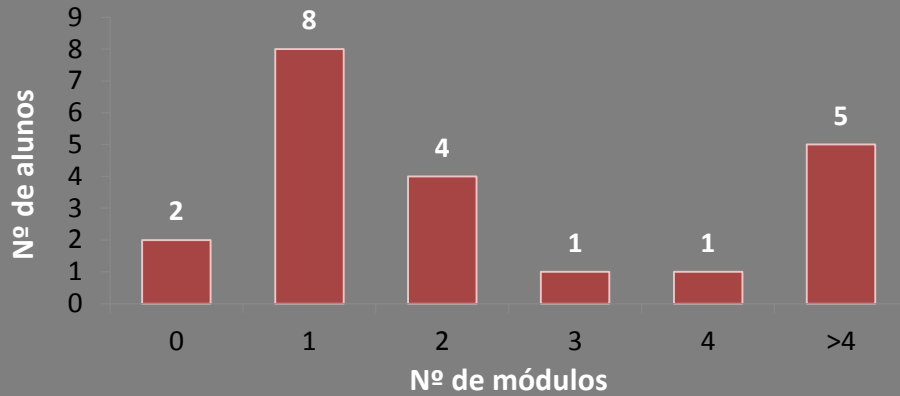
Cursos Vocacionais e PIEFs

1º Ano	2º Ano	PIEF
<ul style="list-style-type: none">😊 Curso do Ensino Básico 3º Ciclo - Vocacional😊 Informática😊 Comércio	<ul style="list-style-type: none">😊 Curso do Ensino Básico 3º Ciclo - Vocacional	<ul style="list-style-type: none">😊 PIEF 1 – 9º Ano😊 PIEF 2




Curso do Ensino Básico 3º Ciclo - Vocacional

Nº de módulos em atraso – 1º Período



Nº de módulos em atraso – 2º Período



Total alunos turma Total alunos com assiduidade irregular

21

8

Total alunos turma Total alunos com assiduidade irregular

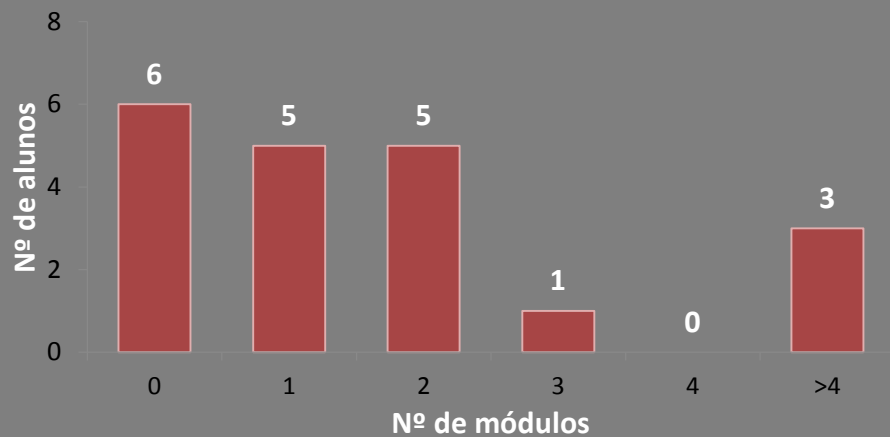
22

8

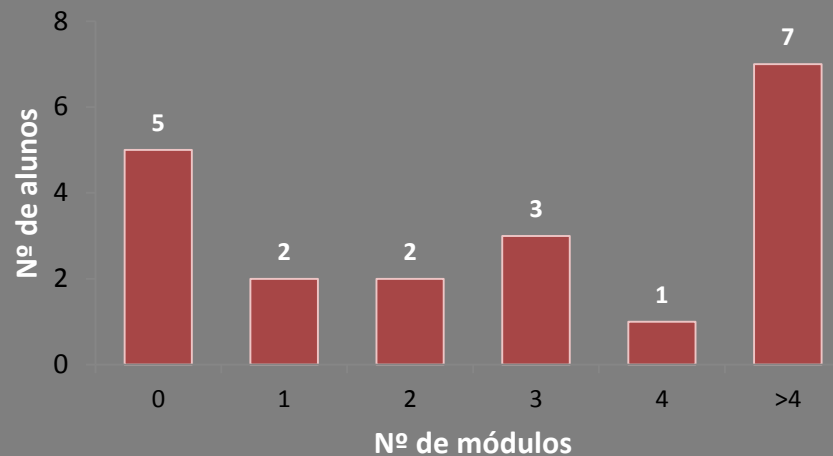
Disciplinas	Português			Mat.		EF						Ing	Hist			Geo		Ciênc. Nat.			Fís. Quím.			Comércio			TIC	Artes		
Total módulos avaliados	3			2		6						1	2			2		3			3			3			1	2		
Média	11,6	13,0	11,6	15,3	12,5	12,9	14,3	13,1	13,6	13,7	12,9	12,1	13,1	12,7	13,2	13,2	15,0	12,9	12,8	13,3	12,2	12,1	11,7	12,9	13,7	12,1	14,2	13,9		
Total alunos com módulos em atraso	1 Mod	2 Mod	3 Mod	1 Mod	2 Mod	1 Mod	2 Mod	3 Mod	4 Mod	5 Mod	6 Mod	1 Mod	1 Mod	2 Mod	1 Mod	2 Mod	1 Mod	2 Mod	3 Mod	1 Mod	2 Mod	3 Mod	1 Mod	2 Mod	3 Mod	1 Mod	1 Mod	2 Mod		
	11	17	5	5	11	13	10	14	12	9	14	6	4	5	6	12	6	8	11	5	4	6	11	15	19	8	4	11		

Vocacional - Informática

Nº de módulos em atraso – 1º Período



Nº de módulos em atraso – 2º Período



Total alunos turma Total alunos com assiduidade irregular

20

8

Total alunos turma Total alunos com assiduidade irregular

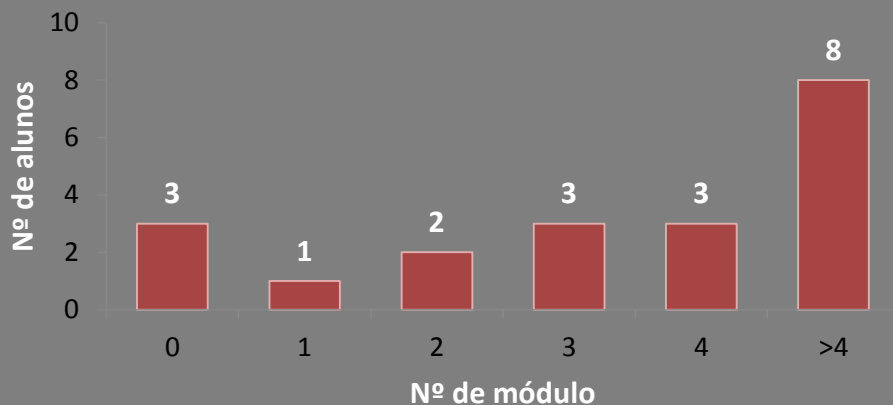
20

Disciplinas	Matemática		EF				Ing	Port	História		Geografia		Ciênc. Nat.		Fís. Quím.		Multi	SI	Artes	
Total módulos avaliados	2		4				1	1	2		2		2		2		1	1	2	
Média	12,9	12,8	15,9	15,1	14,4	14,7	12,9	12,9	11,7	12,1	11,5	10,2	12,5	12,5	13,2	12,6	14,6	13,8	12,3	13,0
Total alunos com módulos em atraso	1 Mod	2 Mod	1 Mod	2 Mod	3 Mod	4 Mod	1 Mod	1 Mod	1 Mod	2 Mod	1 Mod	2 Mod	1 Mod	2 Mod	1 Mod	2 Mod	1 Mod	1 Mod	1 Mod	2 Mod
	1	5	4	3	4	9	2	11	4	2	2	4	2	1	9	6	3	2	5	9



Vocacional Técnico de Comércio

Nº de módulos em atraso – 1º Período



Nº de módulos em atraso – 2º Período



Total alunos turma Total alunos com assiduidade irregular

20

8

Total alunos turma Total alunos com assiduidade irregular

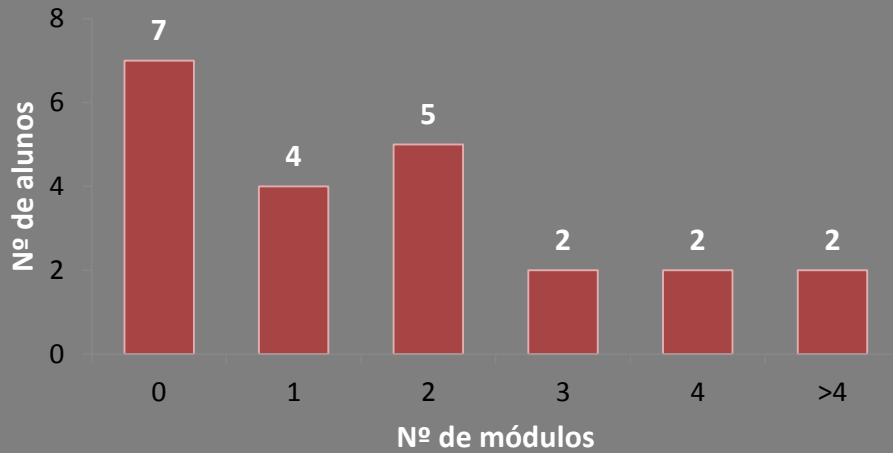
17

8

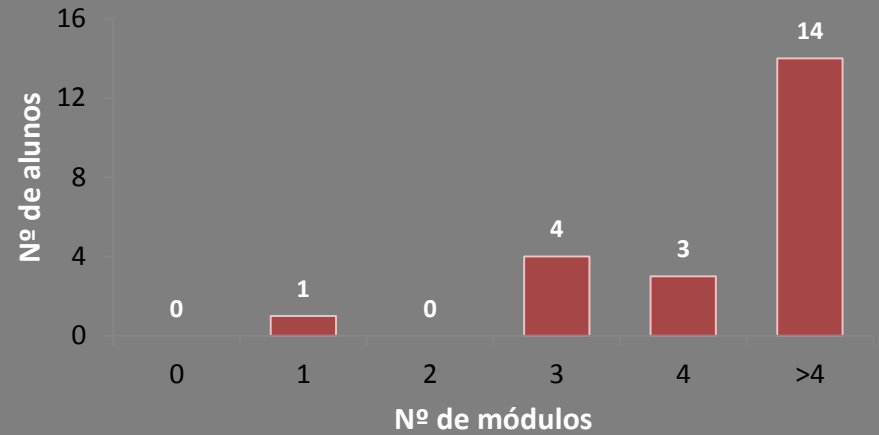
Disciplinas	Português			C Ing	EF	Eco	MaT A	EST	F. Vocacional							
Total módulos avaliados	3			1	1	1	1	1	8							
Média	14,3	13,9	13,0	12,9	13,1	13,1	12,6	13,1	12,1	14,4	12,1	11,9	14,8	12,4	14,7	13,0
Total alunos com módulos em atraso	1 Mod	2 Mod	3 Mod	1 Mod	1 Mod	1 Mod	1 Mod	1 Mod	1 Mod	2 Mod	3 Mod	4 Mod	5 Mod	6 Mod	7 Mod	8 Mod
	9	8	11	10	4	9	10	7	5	9	9	8	8	9	7	6

Curso do Ensino Básico 3º Ciclo - Vocacional

Nº de módulos em atraso – 1º Período



Nº de módulos em atraso – 2º Período



Total alunos turma	Total alunos com assiduidade irregular
22	7

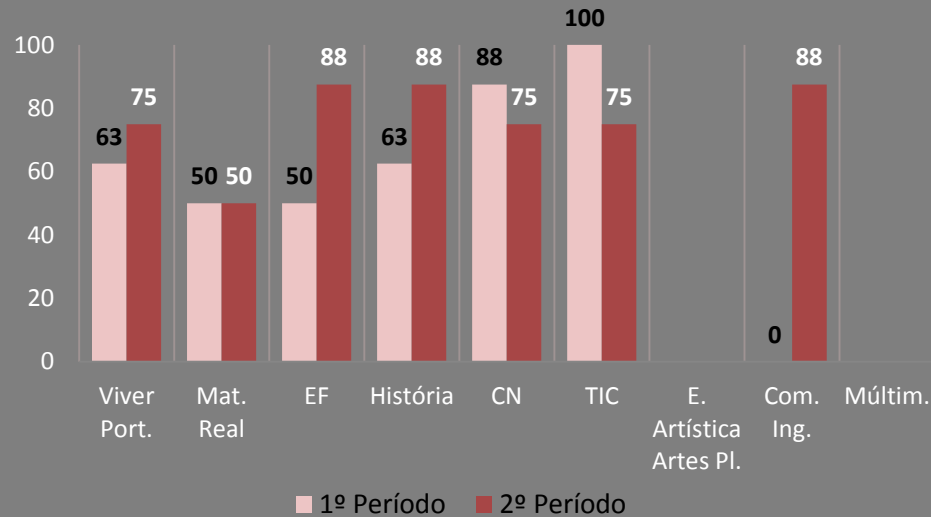
Total alunos turma	Total alunos com assiduidade irregular
20	7

Disciplinas	Matemática				EF		Inglês		Port	Hist	Geo		Ciências Naturais					FQ		Comércio				TIC	Artes	
Total módulos avaliados	2				2		2		1	1	2		5					2		4				1	2	
Média	10,8	10,8	10,8	12,6	14,1	14,1	13,1	12,2	11,8	11,5	10,4	10,0	14,5	14,0	13,6	14,8	13,9	11,9	12,0	13,1	13,6	12,6	12,4	11,7	15,1	14,2
Total alunos com módulos em atraso	1 Mod	2 Mod	3 Mod	4 Mod	1 Mod	2 Mod	1 Mod	2 Mod	1 Mod	1 Mod	1 Mod	2 Mod	1 Mod	2 Mod	3 Mod	4 Mod	5 Mod	1 Mod	2 Mod	1 Mod	2 Mod	3 Mod	4 Mod	1 Mod	1 Mod	2 Mod
	9	6	8	15	0	0	3	1	0	15	2	12	19	19	4	5	6	4	8	2	0	7	2	15	4	1

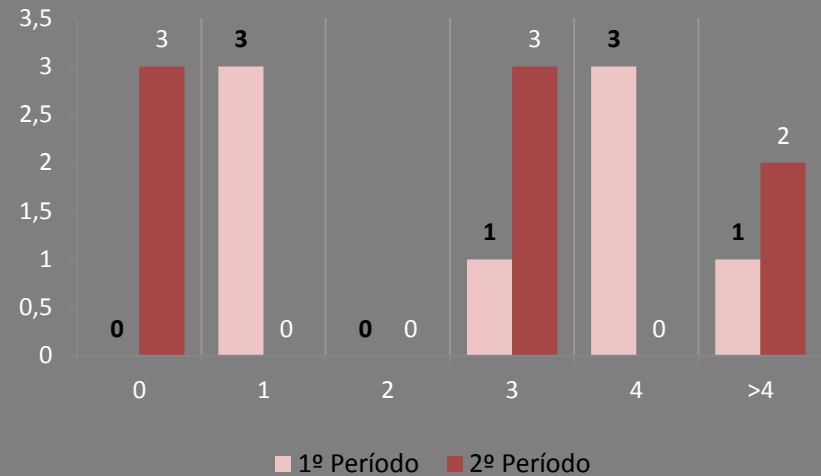


Programa Integrado de Educação e Formação

% de Sucesso, por disciplina



Nº de níveis inferiores a 3

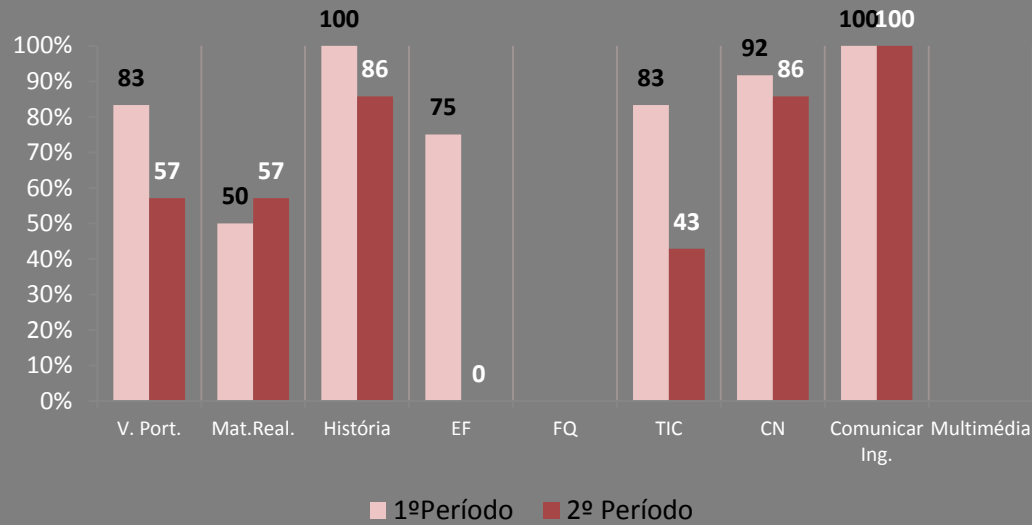


Disciplina	Viver em Português	Matemática e Realidade	Educação Física	História	Ciências da Natureza	Tecnologias de Informação e Comunicação	Educação Artística e Artes Plásticas	Comunicar em Inglês	Múltimédia
média	2,7	2,6	3,3	3,0	2,7	2,7		2,9	
Nº de níveis iguais a 2	2	4	1	1	2	2		1	
Nº de níveis superiores a 2	6	4	7	7	6	6	8	7	
Não Satisfaz/Satisfaz/Satisfaz Bem							8		2
Nº total de alunos	8								

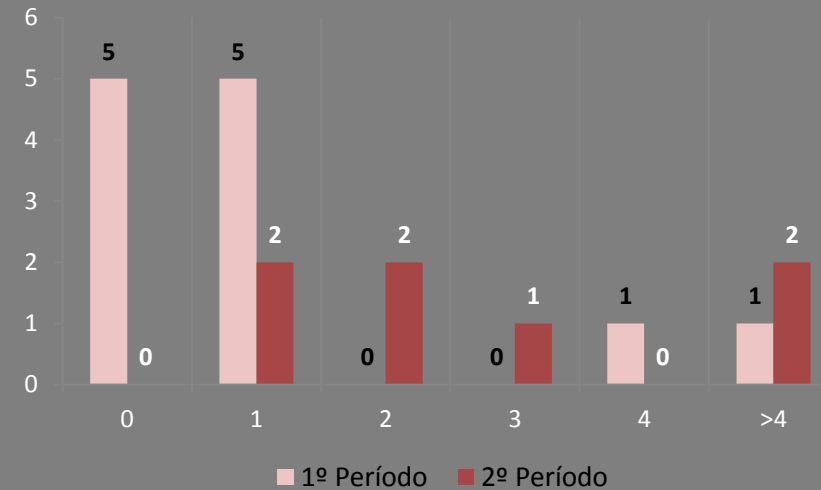


Programa Integrado de Educação e Formação

% de Sucesso, por disciplina



Nº de níveis inferiores a 3



Disciplina	Viver Português	Mat. Realidade	História	Educação Física	Físico-Química	TIC	Ciências Naturais	Comunicar em Inglês	Multimédia
média	2,7	2,7	3,8	1,8		2,8	2,8	3,0	
Nº de níveis iguais a 2	3	3	1	7		4	1	0	
Nº de níveis superiores a 2	4	4	6	0		3	6	7	
Não Satisfaz/Satisfaz/Satisfaz Bem					2/1/2				7/0/0
Nº total de alunos	7								

Resultados da avaliação

Ensino nas escolas dos Estabelecimentos Prisionais de
Paços de Ferreira e Vale do Sousa

10º Ano

😊 A

😊 B

11º Ano

😊 A

😊 B



10º ANO

Turma A

Disciplinas	Hist B		Ec. A		Mat. A		Fil		Ing		Port	
	Mod1	Mod2	Mod1	Mod2	Mod1	Mod2	Mod1	Mod2	Mod1	Mod2	Mod1	Mod2
Total alunos avaliados	5	4	5	4	4	2	1	0	4	4	2	2
Média	12,8	11,8	12,6	10,3	12,0	10,5	11,0		12,0	12,3	12,0	12,5
Total de alunos	25											

Turma B

Disciplinas	Hist B		Ec. A		Mat. A		Fil		Ing		Port	
	Mod1	Mod2	Mod1	Mod2	Mod1	Mod2	Mod1	Mod2	Mod1	Mod2	Mod1	Mod2
Total alunos avaliados	9	8	10	6	9	6	3	5	8	6	7	8
Média	12,3	12,0	12,1	14,5	11,6	12,7	10,7	11,6	12,3	13,5	12,1	13,5
Total de alunos	19											

11º ANO

Turma A

Disciplinas	Ec. A		Hist B		Mat. A		Ing		Fil		Port	
	Mod 4	Mod 5	Mod 4	Mod 5	Mod 4	Mod 5	Mod 4	Mod 5	Mod 4	Mod 5	Mod 4	Mod 5
Total alunos avaliados	6	3	6	7	4	3	5	5	3	2	6	3
Média	13,0	10,7	12,5	12,7	10,3	10,0	11,0	12,6	10,0	10,5	10,7	11,0
Total de alunos	10											

Turma B

Disciplinas	Ec. A		Hist B		Mat. A		Ing		Fil		Port	
	Mod 4	Mod 5	Mod 4	Mod 5	Mod 4	Mod 5	Mod 4	Mod 5	Mod 4	Mod 5	Mod 4	Mod 5
Total alunos avaliados	9	5	7	6	6	2	7	5	5	1	7	2
Média	12,3	13,8	13,4	12,2	10,7	11,5	11,3	11,8	10,4	13,0	12,0	13,5
Total de alunos	11											

A Equipa de Autoavaliação:

Clotilde Neto

Conceição Leal

Eduarda Barbosa

Justa Costa

Valentina Relva

Escola Secundária de Paços de Ferreira, maio de 2015